

# *ELAX* *Collection*

fiora | TOUCH  
YOUR  
BATHROOM

*Piatti  
doccia*

# feeling SKIN

LA PELLE È LA NOSTRA OSSESSIONE CON LA QUALE PENSIAMO, SENTIAMO E LAVORIAMO. FIORA È UN'AZIENDA CHE SI OCCUPA DI SOLUZIONI PER IL BAGNO PIATTI DOCCIA, ARREDO, RADIATORI E COMPLEMENTI, CON UNA CHIARA VOCAZIONE DI RICERCA DI NUOVI CONCEPT. FIORA È ORIGINALITÀ.

*The SKIN, la nostra identità.*

*Il nostro senso è il TATTO, nel senso più ampio del termine. Dobbiamo toccare per poter sentire e vogliamo che gli oggetti che utilizziamo acquisiscano valore attraverso le sensazioni tattili che ci conferiscono.*

*Sperimentare con la DIVERSITÀ.*

*La realtà ci indica una strada. La natura è diversa. Ci dedichiamo alla continua ricerca sulla natura e da essa estrapoliamo le nostre idee, per poi riversarle sui prodotti che offrono soluzioni molteplici e diverse.*

*Godere della QUALITÀ.*

*Ricerchiamo, lavoriamo e creiamo tenendo sempre la QUALITÀ come punto di riferimento. Il prodotto FIORA, indipendentemente dalla sua natura, risponde sempre ad un elevato livello di qualità che supera le aspettative dell'utente.*


*Creare COMFORT.*

*Non ci dimentichiamo mai qual è il nostro principale obiettivo: l'uso dei nostri prodotti deve offrire miglioramenti alla vita quotidiana delle persone. Progettiamo i nostri prodotti per migliorare la vita, apportando valore a ciascuno degli oggetti creati.*


# ADATTABILE a qualsiasi spazio.

ELAX COLLECTION OFFRE UN NUOVO PRODOTTO RIVOLUZIONARIO NEL MONDO DEI PIATTI DOCCIA; IL PRIMO PIATTO ADATTABILE A QUALSIASI SPAZIO GRAZIE AL SUO CARATTERE FLESSIBILE E TOTALMENTE MANIPOLABILE.


ELAX Collection offre un nuovo piatto doccia ideato e sviluppato tecnologicamente dal team di <sup>©</sup>FIORA, il cui principale vantaggio è che può essere adattato a qualsiasi spazio architettonico. Una trave o colonna non rappresenta ormai più impedimento in termini di spazio ai fini dell'applicazione di un piatto doccia.



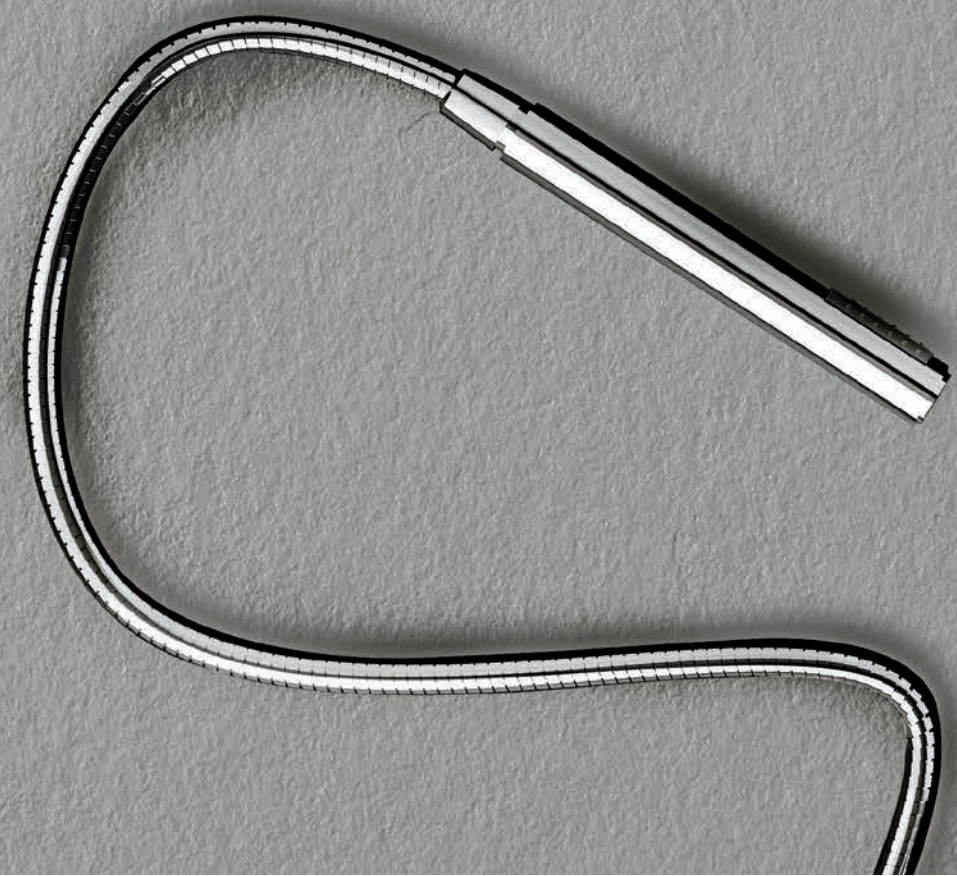
COLONNE



CURVE

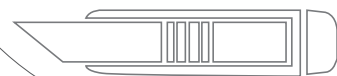


ANGOLI



## Facilmente ritagliabile

Con un semplice TAGLIERINO grazie alla composizione del materiale.



## Massima flessibilità

Materiale intelligente con possibilità di avvolgimento per adattarsi agli spazi con facilità.

# Facilmente MANIPOLABILE

IL SUO MATERIALE INTELLIGENTE PUÒ ESSERE MANIPOLATO CON UN TAGLIERINO E UNA LEGGERA TORSIONE. SI ADATTA COSÌ A QUALSIASI SPAZIO CON FACILITÀ. È FLESSIBILE E SI PUÒ ARROTOLARE, FACILITANDONE IL TRASPORTO E LO STOCCAGGIO.

Il processo di ricerca del dipartimento Ricerca+Sviluppo+Innovazione di FIORA si è dedicato alla ricerca di un prodotto che non presenti restrizioni nell'adeguarsi agli spazi che ciascuno possa avere a disposizione. Le difficoltà architettoniche non rappresentano più una barriera per la collocazione di un piatto dove l'utente ha disponibilità di spazio. Inoltre esiste la possibilità di costruire moduli speciali a cui possa adattarsi il cappotto.



# ELAX Collection

## altri VANTAGGI

ELAX È STATO IDEATO E REALIZZATO A PARTIRE DA UNO SVILUPPO TECNOLOGICO PROPRIO E INNOVATIVO DI FIORA.

01. Peso ridotto
02. Semplice stoccaggio
03. Confortevole al tatto e sicuro
04. Consegna rapida
05. Resistente ai colpi
06. Antiscivolo classe 2
07. Facile da installare
08. 8 Colori


### PESO RIDOTTO

Può essere facilmente trasportato grazie alla leggerezza del materiale e alla capacità di avvolgimento.



### SEMPLICE STOCCAGGIO

Vengono consegnati avvolti al fine di occupare il minore spazio possibile e di ottenere una più semplice maneggevolezza.



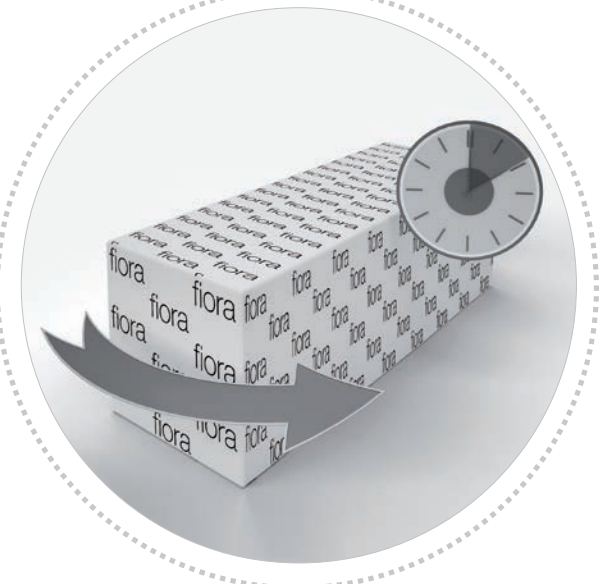
### CONFORTEVOLE AL TATTO E SICURO

Il materiale flessibile è molto piacevole al tatto e antiscivolo.



### CONSEGNA RAPIDA

Viene consegnato in formati standard per poi essere successivamente personalizzato sul luogo dell'installazione.




### RESISTENTE AI COLPI

Trattandosi di materiali elastici, ammortizzano i colpi che potrebbero verificarsi durante l'utilizzo quotidiano.



### ANTISCIVOLO CLASSE 2

La sicurezza è garantita grazie alla superficie antiscivolo di classe 2.




### FACILE DA INSTALLARE

Per idraulici e installatori. È incluso un DVD contenente i semplici passaggi per l'installazione del piatto doccia ELAX.



### 8 COLORI

ELAX presenta 8 possibili colori da abbinare allo stile di ogni bagno: nero, crema, bianco roto, bianco total, wengé, grigio, capuccino e cenere.



# inoltre, 2 SISTEMI DI SCARICO

## TEA SYSTEM INOSSIDABILE

Un nuovo sistema di canalizzazione con varie possibilità estetiche di finitura. La variante in acciaio inossidabile.



## TEA SYSTEM ELAX COLORI

O la possibilità di integrare la finitura della canalina uguale alla finitura del piatto ELAX, nelle texture e nei colori.

## TEA SYSTEM **NEW!**

Nuovo sistema di scarico dell'acqua di grande valore estetico, poiché rimane completamente integrato nel pavimento, con possibilità di avere le stesse finiture del piatto o in acciaio inossidabile. SI VEDANO LE PAGG. da 10 a 23





## CLASSIC SYSTEM

Sistema tradizionale di scarico con una semplice procedura di installazione e una grande efficacia funzionale. SI VEDANO LE PAGG. da 24 a 31



## GRIGLIA ACCIAIO INOSSIDABILE

Tradizionale sistema di scarico con griglia in acciaio inossidabile posizionata al centro del piatto doccia. La collocazione di tale sistema



prevede un sifone integrato dotato di un meccanismo di livellamento e di fissaggio.

TEA®  
System  
NEW!

## Tecnologia di SCARICO DELL'ACQUA

TEA SYSTEM RAPPRESENTA UNA NUOVA SOLUZIONE TECNOLOGICA POICHÉ CONSENTE UN POTENTE SCARICO DELL'ACQUA E UNA BUONA ESTETICA DATO CHE VIENE POSIZIONATO A FILO CON IL PAVIMENTO, IN ACCIAIO INOSSIDABILE O IN QUALSIASI ALTRA FINITURA ELAX.

Il processo di ricerca del dipartimento Ricerca+Sviluppo+Innovazione di FIORA si è dedicato alla ricerca di un prodotto che non presenti restrizioni nell'adeguarsi agli spazi che ciascuno possa avere a disposizione. Tutto ciò senza dimenticare i valori estetici e pratici del piatto doccia nel suo utilizzo quotidiano. Il nuovo sistema di scarico TEA SYSTEM offre una canalina di bell'aspetto e dalla grande capacità di scarico.



*ELAX  
Collection*

*Adattabile a  
qualsiasi  
architettura.*

*Sistema di  
scarico  
canalina  
TEA SYSTEM.*





**ELAX  
Collection**  
Adattabile a  
qualsiasi  
architettura.

Sistema di  
scarico  
canalina  
TEA SYSTEM.



*ELAX  
Collection*


*Adattabile  
a pilastri  
architettonici.*

*Sistema di  
scarico  
canalina  
con finitura  
ELAXPOL.*

# Nuovo sistema SCARICO DELL'ACQUA

LA RIVOLUZIONE DELLA CANALIZZAZIONE E DELLO SCARICO DELL'ACQUA DEI PIATTI DOCCIA, IDEATO DA FIRA PER L'INTERA GAMMA ELAX COLLECTION.

Fiora ha progettato e sviluppato un sistema innovativo di canalizzazione e scarico dell'acqua che comporta un'importante rivoluzione dei sistemi di scolo dell'acqua. Questa nuova tecnologia è capace di adattarsi alle diverse necessità, in funzione della misura del piatto doccia o della portata d'acqua della doccia. Un sistema molto sicuro ed efficace che cambierà il concetto di scarico.



## SEZIONE CANALINA



## NUOVA ESTETICA

# TEA SYSTEM®

## Più estetico. Grande capacità di scarico

IL NUOVO SISTEMA SI CANALIZZAZIONE E SCARICO CHE SI INTEGRA CON NATURALITÀ OFFRENDO UNO SCARICO RAPIDO E CONTROLLATO ATTRAVERSO LE CANALINE A UNO O DUE FORI DI SCOLO.

Al fine di integrare il sistema di scarico nel modo più armonioso possibile, sono disponibili due elementi estetici in finiture diverse. Uno di questi è realizzato con il materiale cosiddetto "Elaxpol", lo stesso con cui si fabbrica il piatto doccia Elax in TUTTA LA GAMMA DI COLORI ELAX. L'altro elemento estetico è realizzato in acciaio inossidabile. Oltre al valore estetico, TEA SYSTEM offre uno scarico estremamente rapido, sicuro e assai variabile a seconda dell'acqua da evacuare.


ACCIAIO INOSSIDABILE

CANALINA 1 SCARICO



CON FINITURA ELAXPOL

CANALINA 2 SCARICHI



CANALINA LONGITUDINALE

Grazie alla grande capacità di adattabilità in termini di forme e dimensioni, è possibile scegliere il luogo in cui collocare la canalina TEA SYSTEM.



CANALINA TRASVERSALE

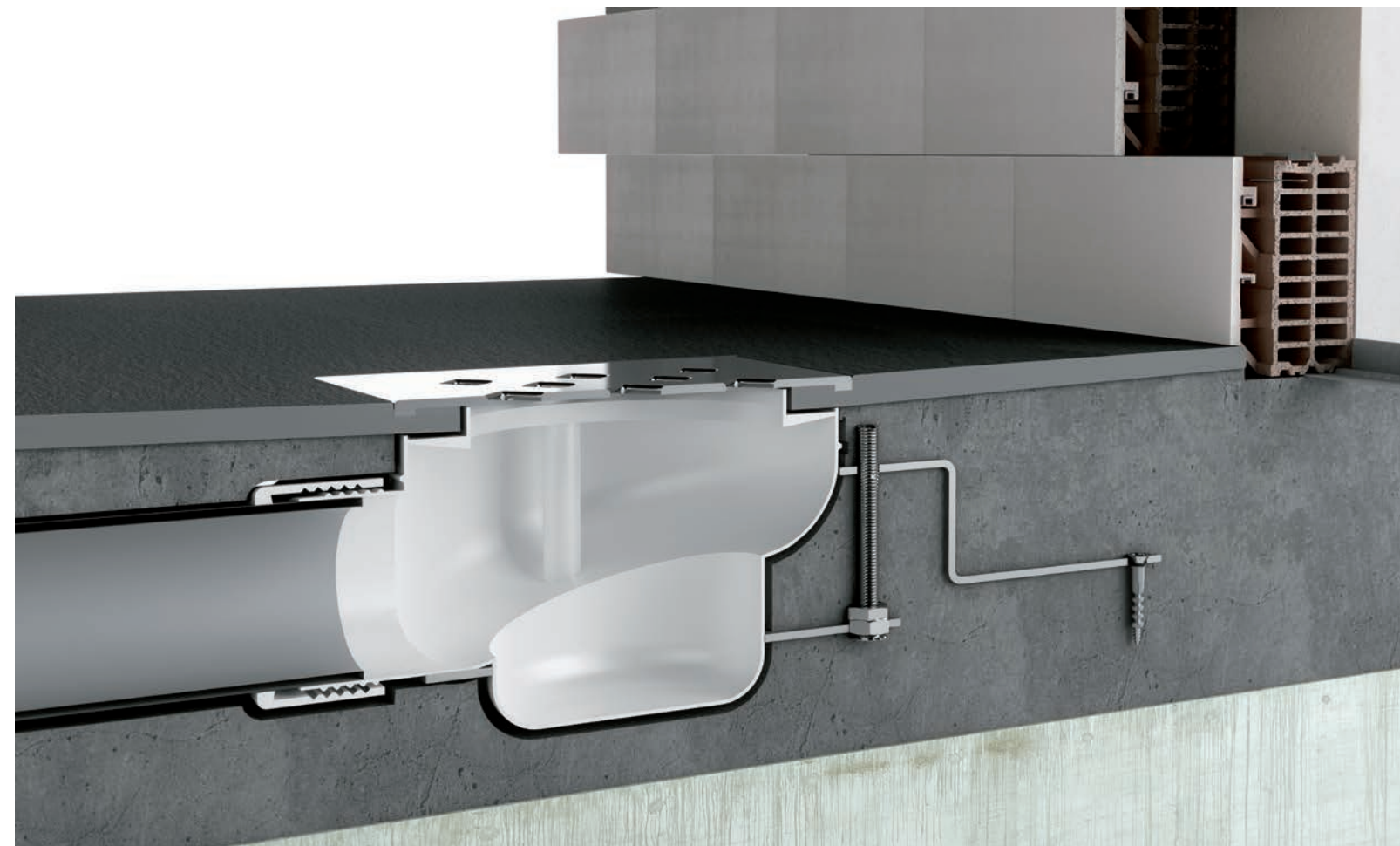
Le canaline del nuovo sistema di scarico dell'acqua vengono installate contro la parete, sia sul lato più lungo del piatto sia sul lato più corto.

# TEA SYSTEM®

## Descrizione tecnica per singolo pezzo.


CONOSCI MEGLIO IL SISTEMA DI DRENAGGIO E SCARICO DELL'ACQUA, CREATO DA FIORA.

Oggi giorno i bagni senza barriere e le docce di ristrutturazione hanno bisogno di uno scarico dell'acqua maggiore ed efficace, inoltre le canaline del sistema consentono un dislivello continuo e diritto nel bagno, senza tagli diagonali che ne comprometterebbero l'estetica.



### SEZIONE INTERNA

Vista in sezione del sistema di scarico secondo due diverse prospettive.



1 ELEMENTO ESTETICO  
Elemento estetico in acciaio.

2 GOMMA  
Gomma per elemento estetico.

3 ELEMENTO ESTETICO  
Elemento estetico in Elaxpol

4 CANALINA  
Canalina piatto Elax.

5 SIFONE  
Sifone canalina.

### vantaggi

01. Grande capacità di scarico
02. Canalina con uno o due fori
03. Installazione sul lato corto o lungo del piatto
04. Bellezza e sicurezza
05. Resistente ai colpi
06. Due modelli di elementi estetici: acciaio inox ed Elaxpol 10 colori.

**CLASSIC<sup>®</sup>**  
System

## *Sistema tradizionale di SCARICO DELL'ACQUA*

*CLASSIC SYSTEM È UN SISTEMA DI SCARICO DELL'ACQUA  
GIÀ INSTALLATO E FUNZIONANTE SUI PIATTI DOCCIA  
ELAX. È DOTATO DI GRANDE CAPACITÀ DI SCARICO E  
OFFRE UNA SICURA SOLUZIONE ESTETICA.*

*Classic System rappresenta la soluzione ideale per i casi in cui le difficoltà  
architettoniche sono protagoniste. Il sistema di scarico Classic System sempre  
posizionato al centro del piatto consente di manipolare tutti i contorni del materiale  
senza che il sistema di scarico risulti interessato.*



**ELAX  
Collection**

*Adattabile ad  
architetture e  
spazi curvi.*

*Sistema di  
scarico con  
griglia CLASSIC  
SYSTEM*



**ELAX  
Collection**

*Adattabile ad  
architetture e  
spazi  
irregolari.*

*Sistema di  
scarico con  
griglia CLASSIC  
SYSTEM*



**ELAX  
Collection**

*Adattabile ad  
architetture e  
spazi curvi.*

*Sistema di  
scarico con  
griglia CLASSIC  
SYSTEM*






## Sistema di scarico CLASSIC SYSTEM®

GRIGLIA IN ACCIAIO INOX, UN SIFONE PROGETTATO DA FIORA E PRODOTTO IN ESCLUSIVA PER ELAX IN GERMANIA.

Il sifone è stato progettato e fabbricato in Germania esclusivamente per FIORA in conformità con i più alti livelli di qualità da uno dei produttori leader del settore. Il sifone dispone di un'unità di estrazione specifica per la pulizia alla quale si accede togliendo la griglia FIORA e tirando la relativa maniglia. Questo pezzo è responsabile dell'effetto sifone e per questo deve essere eliminato a meno che non sia presente un secondo sifone o un raccordo a sifone in quanto altrimenti l'acqua NON potrà scaricare.



Tutti i piatti presentano una capacità massima di scarico di liquidi con una viscosità simile a quella dell'acqua di fino a 0,6 litri/secondo.




# ELAX Collection

## Tabella delle misure

### CLASSIC SYSTEM

MISURE STANDARD CON GRIGLIA:



70 x 100 cm	80 x 100 cm	90 x 100 cm	100 x 100 cm	110 x 100 cm	120 x 100 cm
70 x 120 cm	80 x 120 cm	90 x 120 cm	100 x 120 cm	110 x 120 cm	120 x 120 cm
70 x 140 cm	80 x 140 cm	90 x 140 cm	100 x 140 cm	110 x 140 cm	120 x 140 cm
70 x 160 cm	80 x 160 cm	90 x 160 cm	100 x 160 cm	110 x 160 cm	120 x 160 cm
70 x 180 cm	80 x 180 cm	90 x 180 cm	100 x 180 cm	110 x 180 cm	120 x 180 cm
70 x 200 cm	80 x 200 cm	90 x 200 cm	100 x 200 cm	110 x 200 cm	120 x 200 cm
70 x 225 cm	80 x 225 cm	90 x 225 cm	100 x 225 cm	110 x 225 cm	120 x 225 cm
70 x 250 cm	80 x 250 cm	90 x 250 cm	100 x 250 cm	110 x 250 cm	120 x 250 cm
					145 x 145 cm

### TEA SYSTEM

MISURE STANDARD CON CANALINA:



70 x 100 cm	80 x 100 cm	90 x 100 cm	100 x 100 cm	110 x 100 cm	120 x 100 cm
70 x 120 cm	80 x 120 cm	90 x 120 cm	100 x 120 cm	110 x 120 cm	120 x 120 cm
70 x 140 cm	80 x 140 cm	90 x 140 cm	100 x 140 cm	110 x 140 cm	120 x 140 cm
70 x 160 cm	80 x 160 cm	90 x 160 cm	100 x 160 cm	110 x 160 cm	120 x 160 cm
70 x 180 cm	80 x 180 cm	90 x 180 cm	100 x 180 cm	110 x 180 cm	120 x 180 cm
70 x 200 cm	80 x 200 cm	90 x 200 cm	100 x 200 cm	110 x 200 cm	120 x 200 cm
70 x 225 cm	80 x 225 cm	90 x 225 cm	100 x 225 cm	110 x 225 cm	120 x 225 cm
70 x 250 cm	80 x 250 cm	90 x 250 cm	100 x 250 cm	110 x 250 cm	120 x 250 cm
					145 x 145 cm

ALTEZZA: 10 mm

\* Scarto tolleranza spessore



Le restanti misure vengono effettuate mediante SEZIONE PERSONALIZZATA del cliente stesso.

# ELAX Collection

## Colori

### CLASSIC SYSTEM




0T. BIANCO TOTAL



0P. BIANCO ROTO



36T. CAPUCCINO




18T. CREMA




31T. GRIGIO



37T. CENERE




33T. WENGÉ




22T. NERO

### TEA SYSTEM




0T. BIANCO TOTAL



0P. BIANCO ROTO




36T. CAPUCCINO




18T. CREMA




31T. GRIGIO



37T. CENERE



33T. WENGÉ



22T. NERO

# NEW!

## 2 MODELLI ESPOSITORI ELAX - SILEX

### EXP001

Primo modello di espositore per piatti doccia Elax e Silex. Si tratta di un prodotto di dimensioni più ridotte ma che apporta molte informazioni utili sui due lati.



Per piatti 1200x800 mm.

### EXP002

Questo secondo modello offre la possibilità di personalizzare i due lati, creando composizioni come quelle indicate nel disegno riportato nella parte inferiore.



Per piatti 1200x800 mm.

Innumerevoli  
migliorie e  
vantaggi

+  
Informazioni  
sul prodotto.  
-  
Spazio

+  
Versatile

SILEX ELAX  
SILEX ELAX  
SILEX ELAX  
Intercambiabile

fiora | TOUCH  
YOUR  
BATHROOM

*Ctra. de Logroño, Km. 23.600  
26300 Nájera (La Rioja)  
Attenzione al cliente:  
Tel.: + 34 941 41 00 01  
Fax: + 34 941 41 01 06  
Spagna*

*[www.fiora.es](http://www.fiora.es)  
[fiora@fiora.es](mailto:fiora@fiora.es)*

©FIORA 2014

