

cucina 12

TEKNOBILI[®]



NOBILITÄ

La forma più elevata di tecnologia, nell'ambiente cucina. Diverse varianti, sviluppo progettuale del singolo senso del bello. Ognuna, con la sua marcata identità. Ognuna, con il suo stile suggestivo. Ognuna, con la supremazia del migliore design. Tutte, con la medesima, imbattibile, qualità Nobilitä.




DESIGN

Intuizione, un istante puro e meraviglioso. Poi, ore di progettazione e test in laboratorio: la qualità si affina con calma. Ogni singolo tratto ridiscusso infinite volte, mirato al raggiungimento di quella bellezza senza tempo tipica del nostro prodotto. Coerenza assoluta, in ogni dettaglio. E' così che i migliori designer e architetti scelgono Nobili per affermare il loro stile progettando gli ambienti cucina più spettacolari del mondo. L'innovazione stilistica, frutto delle loro competenze: design del prodotto, design d'interni, architettura. La nostra avanzata tecnologia, elemento base per un risultato estremamente fedele ai loro pensieri. Senza compromessi.

EFFICIENZA TECNOLOGICA

Progettiamo da sempre la migliore tecnologia per l'acqua, convinti che l'avanguardia dei nostri stabilimenti produttivi debba andare di pari passo con l'innovazione tecnologica dei nostri prodotti. Sviluppiamo con questo spirito ogni nuovo modello e, con le nostre numerose innovazioni, abbiamo influito radicalmente sull'evoluzione tecnologica del settore. I concetti di risparmio idrico ed energetico sono soltanto la più recente testimonianza di un costante impegno nella ricerca, premiato da importanti riconoscimenti su scala internazionale.





AMBIENTE

L'ambiente è al centro dei nostri pensieri. Negli ultimi anni abbiamo ridotto del 99% il consumo d'acqua dei nostri impianti, dimezzato i consumi energetici, le emissioni di CO₂ e la produzione di rifiuti. Ogni progetto prende vita rispettando i principi di tutela ambientale. Ma non ci fermiamo qui. L'efficienza tecnologica dei nostri miscelatori permette una gestione responsabile delle risorse naturali: tecnologie votate al risparmio idrico ed energetico, utilizzo di materiali a mescola alimentare e ottone a basse percentuali di piombo. Una promessa costante, verso l'ambiente e verso l'uomo. La nostra promessa.

HI-TECH

Espressioni di elevata tecnologia avvolgono l'ambiente cucina, plasmando la realtà di un'intensa emozione. Sofisticati sistemi progettuali rispondono attentamente alle dinamiche ergonomiche della funzione, assicurando massimo comfort e totale affidabilità.









LUCE

Miscelatore lavello con luce a LED
LC00117 CR

Design
Centro Stile






M'ILLUMINO D'IMMENSO

Scelta estetica rivoluzionaria, tecnologia senza paragoni. L'illuminazione ad alta potenza del miscelatore lavello Luce è indiscutibile espressione d'avanguardia tecnologica. Ampiamente consolidata nel campo dell'illuminotecnica, la tecnologia a LED si avvale di 36 diodi bianchi (6 in superficie, 30 all'interno della doccetta) indipendenti dall'erogazione dell'acqua (l'accensione è comandata da un pulsante posto sulla parte superiore della doccetta): in caso di dimenticanza la lampada si arresta in totale autonomia dopo un periodo prolungato di accensione continua. I minimi livelli di consumo e la straordinaria capacità di emettere luce senza produrre calore, tipica dei sistemi a LED, consentono alla doccetta di rimanere costantemente a temperatura ambiente, evitando surriscaldamenti. Il flessibile, coperto da brevetto, raccoglie in guide separate l'alimentazione elettrica e il passaggio acqua: la lampada può così rimanere accesa anche estraendo la doccetta, facilitando tutte le operazioni delicate da svolgere sul piano lavello.



Un intenso primo piano della doccetta a LED del miscelatore lavello Luce



STAMPAGGIO MATERIALI TERMOPLASTICI

La semisfera in metacrilato opalino della doccetta del miscelatore lavello Luce è realizzata all'interno dell'avanzato reparto Stampaggio materiali termoplastici, inaugurato nel gennaio 2005. La materia prima giunge in reparto sottoforma di granuli: depositata in speciali celle sarà prelevata attraverso un sofisticato impianto di deumidificazione (in grado di conservarne inalterate le elevate proprietà) e smistata in modo automatico alle singole macchine del reparto. Le 16 presse, di cui 10 idrauliche e 6 elettriche (che consentono massima precisione, massima silenziosità e bassissimo consumo) lavorano senza sosta 24 ore su 24, 14 delle quali non presidiate: in caso di eventuale guasto macchina o mancata uniformità rispetto alle tolleranze stabilite, si arrestano in completa autonomia. Macchinari di prim'ordine e materiali di prima scelta consentono la ripetibilità del ciclo: ogni ciclo produttivo è esattamente costante e identico a tutti gli altri: costanza dimensionale, precisione assoluta.

WEB

Miscelatore lavello con luce a LED
WB00117/1 CR

Design
Centro Stile





E LUCE FU

Raffinata tecnologia a LED, pura espressione d'attualità. Eleganza tradizionale della linea, priva di compromessi estetici o estreme scelte stilistiche. L'illuminazione del miscelatore lavello Web è nascosta nella parte inferiore della doccetta: indipendente dall'erogazione dell'acqua, consente una tripla possibilità di funzionamento: solo erogazione, erogazione e luce, solo luce. In caso di dimenticanza, la centralina ne interrompe l'alimentazione elettrica, evitando un periodo di accensione prolungato (variabile dai 35' ai 45'). I ridotti spazi d'ingombro del trasformatore e la lunga autonomia del cavo permettono di posizionare il miscelatore con estrema semplicità in qualsiasi ambiente cucina.

LOOP

Miscelatore lavello a comando elettronico
E90713 CR

Design
Piet Billekens



INTELLIGENT QUOTIENT

L'erogazione dell'acqua, la regolazione della portata e la miscelazione della temperatura sono controllate da una sofisticata centralina elettronica: il design minimalista della versione Loop è qui valorizzato e portato al suo estremo. La solidità della materia lascia spazio all'emozione della luce, che accompagna la rotazione della maniglia variando tonalità cromatica in armonia con la temperatura del flusso. La gestione elettronica del miscelatore permette l'utilizzo anche in caso di mancata alimentazione elettrica: il funzionamento del miscelatore è garantito da una batteria inserita nell'unità di controllo posizionata sotto il piano lavello. Intelligenza avanzata significa anche elevato rispetto ambientale: la tecnologia Nobili EnergySaving consente l'apertura dell'erogazione del flusso sempre in acqua fredda (indipendentemente dalla posizione in cui si lascia la maniglia al momento della chiusura dell'acqua) evitando l'accensione involontaria della caldaia e la susseguente immissione di fumi di combustione nell'ambiente.



La miscelazione della temperatura è accompagnata dalla variazione di tonalità luminosa



HAINBUCH
80 BZI

MAT.
ASS.
COD.
MAX 4000
COD. BIG-1A
04/07

TRASPARENZA TOTALE

Poniamo la massima cura e attenzione nel progettare e realizzare tutti i componenti che danno vita ai nostri miscelatori: solo in questo modo tuteliamo l'affidabilità e la qualità totale del prodotto. All'interno dei nostri reparti è possibile visionare ogni giorno l'avanzata realtà produttiva aziendale: in appena 60 secondi un centro di tornitura multi-asse a controllo numerico e alta velocità (totalmente computerizzato e in grado di ridurre il tempo di lavorazione di circa il 30% rispetto alle macchine tradizionali) trasforma una barra in metacrilato trasparente a sezione circolare da 50 mm nell'anello quadrato (con lato da 38 mm) della maniglia del miscelatore livello Loop elettronico. Massima efficienza, trasparenza totale.

KIZOKU

Miscelatore lavello a comando elettronico
KZ00113 CR

Design
Centro Stile





TECNOLOGIA A SFIORO

Kizoku e Moon sono i primi miscelatori lavello di concezione innovativa: la tastiera di comando elettronica a luce LED (con variazione di tonalità in base alla temperatura dell'acqua) permette il totale controllo del miscelatore con il solo utilizzo del pollice di una mano: apertura e chiusura dell'erogazione, regolazione della portata, miscelazione della temperatura, deviazione tra getto aeratore e getto pioggia. Nessun problema in caso di mancanza temporanea di corrente elettrica: il funzionamento del miscelatore è garantito da una batteria inserita nell'unità di controllo posizionata sotto il piano lavello.

Luce



LC00117 CR
Miscelatore lavello con luce a 36 LED

Web



WB00117/1 CR
Miscelatore lavello con luce a 6 LED

Loop



E90713 CR
Miscelatore lavello a comando elettronico

Kizoku



KZ00113 CR
Miscelatore lavello a comando elettronico

Moon



MO00113 CR

Miscelatore lavello a comando
elettronico

DESIGN

Linee incredibilmente pulite e filanti. Forme decise. Tratti ricercati, mai banali. Alternativa gestione degli spazi. Profonda ricerca dei materiali. Avanzata analisi progettuale, e tecniche realizzative di prim'ordine. Firme prestigiose, per gli ambienti cucina più spettacolari del mondo.







Miscelatore lavello con doppia rotazione a 360°
ZM00113/1 CR

Design
Nilo Gioacchini







Il design pulito e minimalista del miscelatore lavello Zoom beneficia della nuova cartuccia coassiale Nobile Coaxial, in grado di eliminare l'obsoleto blocco cartuccia solitamente posto sul lato del miscelatore. La tecnologia Nobile EnergySaving permette inoltre l'apertura del flusso in acqua fredda, evitando la richiesta e la conseguente accensione della caldaia: questo significa minore consumo d'acqua calda, maggiore risparmio energetico ed economico, elevato rispetto ambientale. Il sistema a frizione a basso attrito dei dischi ceramici Nobile LiveDrive dona poi maggiore longevità al

miscelatore in quanto evita il frizionamento dei dischi in ceramica quando la leva di miscelazione viene ruotata in posizione di chiusura, riducendo così l'usura delle piastrine all'interno della cartuccia. L'astina in ottone, anziché in materiale plastico, è più resistente agli sforzi prolungati, e migliora al contempo la sensibilità del movimento nella regolazione del flusso e della temperatura dell'acqua. L'utilizzo di componenti di alto livello qualitativo (come materiale plastico alimentare, guarnizioni in silicone alimentare e grasso alimentare) garantisce maggiore tranquillità al consumatore finale.



DESIGN E TECNOLOGIA A 720°

Un solo miscelatore lavello unisce la massima espressione del design contemporaneo alla più profonda innovazione tecnologica: Zoom, di Nilo Gioacchini, recentemente premiato con la Menzione d'Onore ADI. Tecnologia di rotazione avanzata, in grado di effettuare un giro completo (360°) sia del corpo lavello che della bocca con un gesto semplice e leggero: la possibilità di ampliare la superficie d'utilizzo del miscelatore, indipendentemente dalla forma del piano lavello, consente di assecondare tutte le esigenze delle cucine moderne, mantenendo costantemente una perfetta ergonomia grazie alla posizione fissa della leva di comando.



Le incredibili e infinite posizioni del miscelatore lavello Zoom

LIKID

Miscelatore lavello
LK00113 CR

Design
Rodolfo Dordoni, Gordon Guillaumier





IDROFORMATURA AUTOMOBILISTICA

Largamente utilizzato nell'industria automobilistica, l'hydroforming permette di ottenere forme particolarmente complesse in un unico pezzo, senza ricorrere ad altre lavorazioni quali saldatura o giunzione, riducendo costi e tempi di lavorazione. Si tratta di un procedimento di stampaggio a freddo di elementi metallici che avviene posizionando i tubi all'interno di uno stampo di formatura, successivamente riempito di un fluido in pressione che, esercitando una spinta uniforme sulle pareti, deforma il tubo verso la figura desiderata. Ridurre il numero di componenti di un particolare (e quindi evitare operazioni di assemblaggio) oltre a migliorare l'aspetto estetico, migliora le caratteristiche meccaniche e tecnologiche del prodotto, eliminando punti di discontinuità e debolezza incrementando la resistenza senza aumentare il peso. La maggiore libertà di progettazione, eliminando molti dei vincoli imposti dai procedimenti tradizionali, è alla base della pulizia formale del miscelatore lavello Likid, testimone assoluto dei diversi vantaggi offerti da questa tecnologia.



Il procedimento di idroformatura permette la realizzazione di un pezzo unico senza saldature



Miscelatore lavello con doccetta orientabile
LK00300 CR

Design
Rodolfo Dordoni, Gordon Guillaumier

PURO DESIGN

Il miscelatore lavello Likid sintetizza la funzione attraverso una visione formale assolutamente unica nel settore. Il corpo lavello di forma conica, realizzato in un unico pezzo privo di saldature o connessioni, accoglie la tecnologia coassiale Nobili Coaxial (in grado di evitare il blocco cartuccia solitamente posizionato sul lato del corpo) donando all'intero miscelatore una linea particolarmente pulita e slanciata, mentre la leva di miscelazione (dotata di tecnologia Nobili EnergySaving, con apertura dell'erogazione in acqua fredda) e la doccetta a due getti ne riprendono i tratti stilistici. La perfetta armonia delle forme è sottolineata dall'adozione della molla in acciaio a trazione (a differenza delle più comuni molle a compressione) in grado di rivestire completamente il flessibile.





Miscelatore lavello
PL00123 CR

Design
Piet Billekens

PLUS

Miscelatore lavello con doccetta orientabile
PL00300/3 CR

Design
Piet Billekens





IN TUTTE LE DIREZIONI. CON LA MASSIMA SEMPLICITÀ

Disporre di totale libertà nelle operazioni di lavoro sul piano lavello è caratteristica di primaria importanza, specie se ciò avviene con la massima semplicità. Il miscelatore lavello Plus coniuga design e funzionalità: lo stile minimalista è evidenziato dall'adozione della nuova cartuccia Nobili Coaxial, che permette una linea pulita e affascinante, priva del tradizionale blocco cartuccia sul lato del miscelatore; la doccetta orientabile permette di spostare l'erogazione e ruotarla in base alle diverse necessità: il getto tradizionale è assicurato dall'aeratore Neoperl® Cascade®, garanzia di qualità e affidabilità, mentre il getto pioggia utilizza ugelli in speciale silicone anticalcare che permettono la migliore facilità di pulizia. La molla a copertura del flessibile è invece realizzata in acciaio inossidabile e successivamente cromata, in modo da mantenere le medesime caratteristiche estetiche del resto del miscelatore (a differenza di un più economico trattamento di elettrolucidatura che non consente di ottenere una superficie perfettamente uguale).



Un semplice movimento consente di interagire dinamicamente con il miscelatore



Miscelatore lavello
CB00523 CR

Design
Piet Billekens

QUESTIONE DI STILE

L'aeratore a scomparsa Neoperl® Caché® rende omaggio alle forme minimaliste della collezione Cube: l'utilizzo di questo componente permette di eliminare il classico taglio sulla punta della bocca (conseguenza dell'unione tra bocca e aeratore), rendendo così la linea estremamente pulita ed elegante. L'assoluta perfezione degli spigoli vivi lavorati da barra all'interno dei nostri reparti esaltano la perfezione stilistica del miscelatore.





LUCIDATURA SIMULTANEA BARRA GREZZA

La fase di pulitura del miscelatore lavello Cube è un efficace esempio di organizzazione produttiva. Le tre parti che compongono il corpo miscelatore vengono inizialmente accoppiate e lavorate insieme in fase di lucidatura, quando la barra è ancora grezza. Durante il processo di cromatura i tre componenti sono smontati e cromati singolarmente ma, una volta terminata questa fase, il processo produttivo segue una delineata procedura per riconoscerli e riassemblyarli nel giusto ordine determinato in fase di lucidatura. Nonostante questo procedimento risulti decisamente più gravoso sotto l'aspetto economico (in quanto ogni pezzo è seguito singolarmente, anziché far parte di una cesta ed essere prelevato casualmente in fase di assemblatura), assicura un perfetto allineamento tra le parti: gli spigoli del miscelatore lavello Cube risultano così estremamente perfetti, ideali per le forme pure e minimaliste della collezione.



In un prodotto di elevata qualità nessun particolare è lasciato al caso

LOOP

Miscelatore lavello
LP90713 CR

Design
Piet Billekens





NOBILI WATERSAVING

In molti Paesi del mondo l'acqua è ancora oggi una risorsa che scarseggia, causando purtroppo ingenti problematiche, sia sotto l'aspetto primario della salute umana, sia come risorsa base per lo sviluppo economico. Il nostro pianeta conta oggi vaste aree a rischio di futura siccità; viceversa è spesso risorsa mal gestita dove abbonda. Salvaguardare l'acqua deve pertanto essere un impegno di tutti, costante e quotidiano: è la sua presenza che rende possibile la vita, e va trattata come un bene prezioso da proteggere e mantenere pulito. Il regolatore dinamico di portata Nobili WaterSaving contribuisce in maniera importante, riducendone notevolmente lo spreco, indipendentemente dalla temperatura selezionata. Alzando la leva del miscelatore si incontra un freno che aiuta ad erogare la metà della portata. Superata la lieve resistenza, il miscelatore sarà libero di erogare la totalità della portata. Un contributo importante verso se stessi, verso gli altri, verso l'ambiente: limitare i consumi superflui d'acqua significa contenere i costi e salvaguardare le risorse idriche del pianeta.



Il regolatore dinamico di portata Nobili WaterSaving: la tecnologia al servizio dell'ambiente

IL CUORE DEL MISCELATORE LOOP

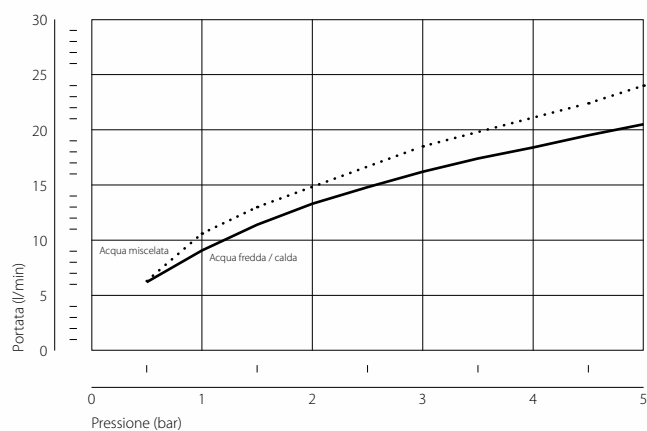
La cartuccia a immersione Nobili Widd® 28 (Water Immersion Dry Disc) sintetizza in soli 28 millimetri di diametro il massimo della ricerca tecnologica. Regolatore dinamico di portata per un risparmio idrico del 50% (Nobili WaterSaving), regolatore di portata massima per diminuire la portata indipendentemente dall'aeratore e dalla pressione d'arrivo (Nobili Blockade), limitatore di temperatura personalizzabile (Nobili EcoFresh), utilizzo esclusivo di materiali a mescola alimentare (Nobili EcoPlastic), sistema a frizione dei dischi ceramici (Nobili LiveDrive). E tanto altro. Tecnologie che garantiscono un'impareggiabile affidabilità e consentono un utilizzo altamente responsabile nei confronti dell'ambiente.





Grazie all'innovativa filosofia progettuale la cartuccia ad immersione totale Nobili Widd® 28 permette livelli di affidabilità inimmaginabili prima d'ora (rottura in torsione 18 Nxm, resistenza alta pressione oltre 70 Bar). L'acqua raggiunge la cima del corpo del miscelatore scorrendo esternamente al profilo della cartuccia, diminuendo drasticamente l'usura meccanica: non c'è alcun deposito di calcare interno e non vengono asportati i grassi. La lubrificazione delle piastrine rimane pertanto inalterata e questo si ripercuote positivamente sulla fluidità e morbidezza dei movimenti della leva per tutto il ciclo di vita del miscelatore.

Grafico di portata Nobili Widd® 28 eseguito presso il laboratorio Nobili in data 26.04.2011. Condizioni di prova: acqua fredda 15°C, acqua calda 65°C.





TECNOLOGIA DA BARRA

L'intera collezione Loop prende vita partendo da una barra in ottone a sezione circolare da 50 mm, di primissima qualità. In uno dei reparti tecnologicamente più avanzati dell'azienda, 36 centri di tornitura multi-asse ad alta precisione e alta efficienza lavorano la barra con estrema rapidità, in assoluto silenzio, asportando via via il materiale necessario al raggiungimento della forma (il truciolo in eccesso viene immediatamente recuperato e, dopo i necessari trattamenti, tornerà nuovamente in uso, senza sprechi). La lavorazione da barra offre diversi pregi rispetto ad un prodotto realizzato mediante fusione: innanzitutto l'assoluta fedeltà delle superfici a spigolo vivo, ideali per il design minimalista della collezione Loop; consente poi maggiore flessibilità nei confronti dei pezzi fusi, in quanto più articoli possono disporre di parti in comune (ad esempio, il corpo livello tradizionale è identico al corpo livello elettronico).

ACQUERELLI

Miscelatore lavello
AQ93113/1 CR

Design
Centro Stile











PESO PIUMA

Il design estremamente sottile e filante del miscelatore lavello Acquerelli 113 è dovuto al posizionamento del blocco cartuccia, innestato perpendicolarmente oltre la linea di mezzeria del corpo. La cartuccia a immersione Nobili Widd® 28 (Water Immersion Dry Disc) dal diametro di soli 28 millimetri concretizza l'aspetto estetico con uno straordinario apporto funzionale: il risultato è un miscelatore di grande impatto emotivo, tecnologicamente avanzato e altamente responsabile nei confronti dell'ambiente: regolatore dinamico di portata per un notevole risparmio idrico (Nobili WaterSaving), limitatore di temperatura personalizzabile agendo direttamente sulla cartuccia (Nobili EcoFresh), utilizzo esclusivo di materiali a mescola alimentare (Nobili EcoPlastic).



ACQUERELLI

Miscelatore lavello con doccetta orientabile
AQ93300 CR

Design
Centro Stile

Precedente

Miscelatore lavello con doccetta estraibile
AQ93117 CR

Miscelatore lavello
AQ93113 CR



BICYCLE
PARKING





ATTRAZIONE MAGNETICA

L'utilizzo della doccetta orientabile a due getti del miscelatore lavello Acquerelli è agevolato da un potente magnete al neodimio (inserito nella parte finale della canna del miscelatore) che attrae la doccetta facilitandone l'estrazione e il riposizionamento nel suo alloggiamento (questa soluzione permette di eliminare i tradizionali sistemi d'aggancio liberando la zona attorno alla doccetta). La forza di attrazione magnetica di questo tipo di magnete (composto da terre rare, ferro e boro) è circa dieci volte superiore a quella dei più comuni magneti in ferrite, e pressoché illimitata nel corso del tempo.

UP

Miscelatore lavello
UP94713 CR

Design
Centro Stile





ANALISI RADIOGRAFICA

Un prodotto di buona qualità si limita al rispetto delle normative. Un prodotto di elevata qualità aggiunge ulteriori controlli e analisi: lo spettrometro a fluorescenza a raggi X in dispersione di energia (modello Fischerscope® X-ray Xdal®) del nostro laboratorio di analisi rappresenta una novità tecnologica unica nel panorama della rubinetteria. Questo strumento altamente sofisticato permette l'analisi di un qualsiasi pezzo metallico in meno di un minuto, fornendo ai nostri ingegneri un'elevata mole di dati utili per la tutela dell'impareggiabile qualità del prodotto Nobili.



Lo spettometro a raggi X analizza in meno di un minuto la qualità della materia prima

TOWER

Miscelatore lavello
TW00113 CR

Design
Centro Stile




ALTO COMFORT D'UTILIZZO

Caratteristica funzionale di primaria importanza nelle operazioni quotidiane sul piano lavello: l'elevata altezza della bocca di erogazione del miscelatore lavello Tower 113 (ben 290 mm) garantisce una comodità assoluta e imbattibile in tutte le fasi di lavoro, come ad esempio il riempimento di una pentola di grandi dimensioni o il lavaggio e risciacquo delle stoviglie.





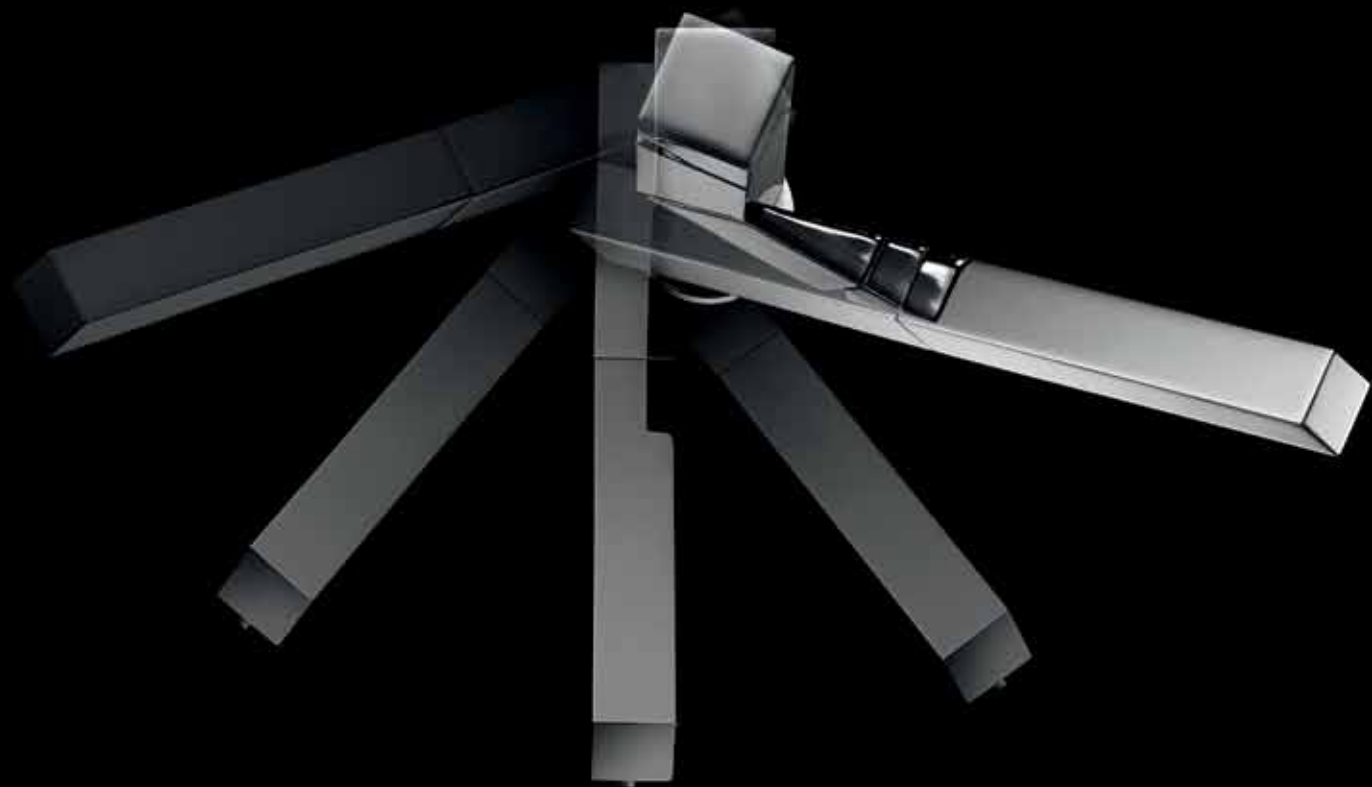






LIBERTÀ CONDIZIONATA

L'angolo di movimento del miscelatore lavello Tower 117 è limitato da un fermo meccanico in grado di bloccare la rotazione del corpo a 120°, di cui 60 verso sinistra e 60 verso destra. Questa caratteristica permette al miscelatore di muoversi in libertà senza rischiare di scontrare pareti intorno al rubinetto, evitando al contempo la fuoriuscita involontaria dell'erogazione al di fuori dei lavelli.





Miscelatore lavello
TW00713 CR

Design
Centro Stile

Precedente

Miscelatore lavello con doccetta orientabile
TW00300 CR

Miscelatore lavello con doccetta estraibile
TW00117 CR



MINIMALISMO. AL QUADRATO.

Un singolo dettaglio evidenzia l'attenzione al particolare e fa percepire la cura maniacale riservata al prodotto durante le fasi di progettazione. Lo spigolo vivo formato dall'unione tra bocca e corpo miscelatore ha richiesto una lavorazione decisamente più ricercata: niente obsolete ed antiestetiche saldature, niente raccordi a vista. Dopotutto, un prodotto Nobili nasce per distinguersi: la bocca di erogazione viene così innestata e fissata al corpo miscelatore tramite un piccolo grano, nascosto al di sotto della cartuccia, invisibile alla vista.




Miscelatore lavello con rotazione a 360°
RX00113 CR

Design
Corrado Rosson, Ivan Conedera

PUREZZA ED ELEGANZA

Segno distintivo del miscelatore, ricercato nel suo straordinario minimalismo: il suo design unisce la purezza dello spigolo all'eleganza della superficie tonda. La cartuccia Nobili da 40 millimetri, inserita all'interno del blocco cubico, garantisce la migliore affidabilità ed ergonomia: il movimento a joystick è estremamente morbido e fluido grazie al sistema a frizione a basso attrito dei dischi ceramici Nobili LiveDrive, che evita il frizionamento dei dischi in ceramica quando l'astina di comando viene ruotata in posizione di chiusura, riducendo drasticamente l'usura delle piastrine interne alla cartuccia.





GIROTONDO

In un miscelatore tradizionale cartuccia e flessibili ruotano insieme al corpo: questo non consente una rotazione completa del corpo lavello. Nel miscelatore Roxy invece il corpo centrale (di forma cilindrica e nascosto all'interno della geometria cubica, in asse con il punto di rotazione) rimane fermo, mantenendo indipendenti dal resto del miscelatore cartuccia, flessibili e astina di comando, consentendo una rotazione integrale di 360°.

Zoom



ZM00113/1 CR
Miscelatore lavello

Likid



LK00113 CR
Miscelatore lavello



LK00300 CR
Miscelatore lavello

Plus



PL00123 CR
Miscelatore lavello



PL00113 CR
Miscelatore lavello



PL00300/3 CR
Miscelatore lavello



PL00305/3 CR
Miscelatore lavello corpo alto

Cube



CB00523 CR
Miscelatore lavello



CB00700/3 CR
Miscelatore lavello



CB00705/3 CR
Miscelatore lavello corpo alto

Loop



LP90713 CR
Miscelatore lavello

Acquerelli



AQ93113/1 CR
Miscelatore lavello



AQ93117 CR
Miscelatore lavello



AQ93113 CR
Miscelatore lavello



AQ93300 CR
Miscelatore lavello

Flag



FL96113 CR
Miscelatore lavello



FL96123 CR
Miscelatore lavello



FL96137 CR
Miscelatore lavello



FL96300 CR
Miscelatore lavello

Up



UP94713 CR
Miscelatore lavello

Tower



TW00113 CR
Miscelatore lavello



TW00300 CR
Miscelatore lavello



TW00113/1 CR
Miscelatore lavello



TW00117 CR
Miscelatore lavello



TW00713 CR
Miscelatore lavello

Roxy



RX00113 CR
Miscelatore lavello

Dmb




DX00113/1 IP
Miscelatore lavello acciaio inox



DX00117 IP
Miscelatore lavello acciaio inox



DX00713 IP
Miscelatore lavello acciaio inox



MODERN

L'eleganza del tratto si mescola ai canoni tradizionali della funzione, muovendo sentimenti razionali nell'ambiente cucina. Affidabilità, ergonomia, comfort d'utilizzo: memoria e innovazione tese alla ricerca del progetto ideale, pura bellezza, elevata qualità, intima passione.





WEB

Miscelatore lavello
WB00113 CR

Design
Centro Stile





Miscelatore lavello con doccetta estraibile
WB00127 CR

Design
Centro Stile



MASSIMA ERGONOMIA

In fase di studio e progettazione del miscelatore lavello Web l'analisi ergonomica ha avuto un ruolo prioritario. Caratteristica fondamentale un'elevata altezza della bocca di erogazione (285 mm), in grado di semplificare tutte le operazioni da compiere all'interno del lavello (come il riempimento di una pentola o il lavaggio delle stoviglie). La canna capace di compiere un giro completo (360°) e la possibilità di estrarre la doccetta (allontanandola dal miscelatore di ben un metro e mezzo) permettono di allargare notevolmente il raggio d'azione sul piano lavello. Il riavvolgimento del flessibile e il riposizionamento della doccetta nel suo alloggiamento sono facilitati dall'utilizzo di un bilanciamento al piombo, che permette un ritorno comodo e veloce. La generosa altezza del blocco cartuccia e della leva di comando (205 mm nel punto massimo) consentono il totale controllo del miscelatore senza la minima difficoltà.



Il miscelatore lavello Web: perfetto esempio di ergonomia applicata

NEW ROAD

Miscelatore lavello
RD00133 CR

Design
Centro Stile

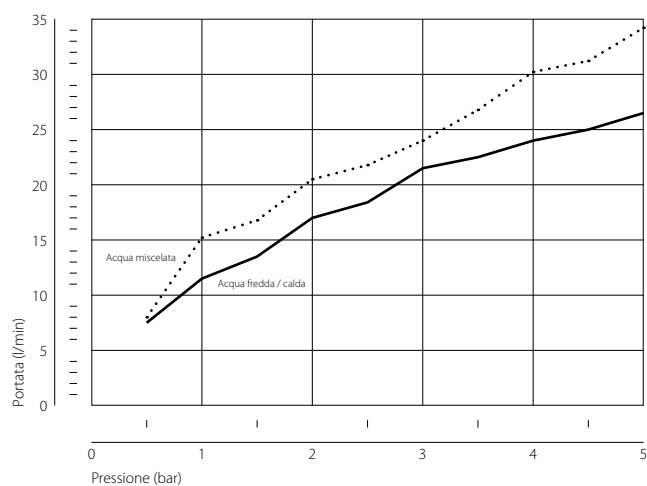






La cartuccia ad immersione totale Nobili Widd® 35 (Water Immersion Dry Disc), permette elevatissimi livelli di affidabilità: rottura in torsione 18 Nxm, resistenza alta pressione oltre 70 Bar. L'acqua raggiunge la cima del corpo miscelatore scorrendo esternamente al profilo della cartuccia, diminuendo drasticamente l'usura meccanica: non c'è alcun deposito di calcare all'interno e non vengono asportati i grassi. La lubrificazione delle piastrine è così inalterata e, in aggiunta al sistema a frizione dei dischi ceramici a basso attrito Nobili LiveDrive, consente la massima morbidezza nei movimenti della leva. L'avanguardia dell'efficienza è raggiunta anche sotto il profilo del rispetto ambientale: regolatore dinamico di portata Nobili WaterSaving per limitare i consumi d'acqua del 50%, limitatore di temperatura (Nobili EcoFresh), utilizzo esclusivo di materiali a mescola alimentare (Nobili EcoPlastic).

Grafico di portata Nobili Widd® 35 eseguito presso il laboratorio Nobili in data 15.10.2009. Condizioni di prova: acqua fredda 15°C, acqua calda 65°C.





Miscelatore lavello con doccetta orientabile
RD00300/3 CR

Design
Centro Stile

MOVIMENTO ANTERIORE

Ambienti cucina di ridotte dimensioni possono causare difficoltà nei movimenti della leva di miscelazione, a causa della presenza di una parete collocata appena dietro il piano lavello. Il miscelatore New Road permette la rotazione completa della leva esclusivamente in avanti (evitando la rotazione sia in senso anteriore che posteriore), garantendo così un movimento ottimale anche in caso di limitato spazio tra rubinetto e parete posteriore.





Miscelatore lavello
RD00113/1 CR

Design
Centro Stile

NEW ROAD

Miscelatore lavello con doccetta estraibile
RD00117 CR

Design
Centro Stile





TECNOLOGIA E RISPETTO AMBIENTALE

Ventuno macchine del reparto Plurimandrino trasformano la barra (con diametro variabile dagli 8 ai 61 mm) in minuteria, che sarà successivamente assemblata. Ogni singola postazione è in grado di lavorare fino a 5.000 pezzi al giorno, a ciclo continuo e senza scarti di lavorazione: la materia non utilizzata viene recuperata, pulita e nuovamente trasformata in barra. Alta efficienza tecnologica ed elevato rispetto ambientale: un potente impianto di aspirazione centralizzato aspira tutti i fumi di lavorazione.

LIVE

Miscelatore lavello con doccetta estraibile
LV00117 CR

Design
Centro Stile





Miscelatore lavello
LV00133 CR

Design
Centro Stile

LIVE

Miscelatore lavello
LV00713 CR

Design
Centro Stile





IL LIMITATORE DI TEMPERATURA NOBILI ECOFRESH

Il limitatore di temperatura Nobili EcoFresh, di serie su tutta la produzione, evita un eccessivo consumo di acqua calda, limitando le spese di riscaldamento ed evitando eventuali pericoli di scottatura. La regolazione della temperatura avviene in modo semplice ed intuitivo: è sufficiente ruotare una particolare ghiera sulla cartuccia (ben distinguibile grazie alla colorazione gialla) in senso orario o antiorario, per diminuire o aumentare il successivo angolo di rotazione della leva del miscelatore e variare così la temperatura massima dell'acqua erogata. Tecnologia utile all'ambiente (ad un minore riscaldamento corrisponde una minore emissione di anidride carbonica da parte della caldaia) e al portafoglio, diminuendo sensibilmente le spese legate al riscaldamento dell'acqua.



Il limitatore di temperatura Nobili Ecofresh in funzione: la temperatura dell'acqua è sempre sotto controllo

BILLY

Miscelatore lavello con doccetta orientabile e rotazione a 360°
OZ45300/3 CR

Design
Piet Billekens





PRIMA ASSOLUTA

Billy, il primo miscelatore al mondo con molla a rivestimento del flessibile. Il suo design rivoluzionario, seguito e copiato nel corso del tempo. Le sue novità tecnologiche, testimoni di un'intensa attività di ricerca: la doccetta orientabile e il movimento a doppia rotazione, in grado di compiere un giro completo sia sull'asse del corpo (movimentando corpo e canna) che sull'asse della canna (movimentando esclusivamente la canna) aumentano l'ergonomia (risulta spesso utile spostare la canna a sinistra o a destra del corpo cartuccia) e agevolano il lavoro sul piano lavello.

OZ

Miscelatore lavello
OZ113 CS

Design
Nilo Gioacchini





DOPPIA FINITURA

Il miscelatore lavello Oz è disponibile, oltre alla finitura interamente cromata, anche nella suggestiva combinazione cromo e satinato: particolari distintivi e dal forte impatto stilistico, impreziosiscono il design del prodotto. Massima ergonomia: la maniglia ad anello consente una presa immediata e sicura in ogni condizione, anche a mani bagnate, facilitando il controllo del miscelatore.

OZT2

Miscelatore lavello con doccetta estraibile
OZ117/T2 CR

Design
Nilo Gioacchini





MASSIMA DEDIZIONE

Non ci fermiamo mai. Pensiamo continuamente a nuove idee e progetti che possano rivoluzionare gli standard del settore. E imponiamo alle nostre macchine la medesima dedizione al lavoro: il corpo interno del miscelatore lavello Oz è tornito, forato (nell'immagine la punta rotante è impegnata nel tornire la barra per eseguire il foro d'uscita dell'acqua) e filettato con assoluta precisione e fedeltà per tutto l'arco della giornata. Senza sosta. Un sofisticato impianto di lubrificazione centralizzato si prenderà cura di abbassare le temperature d'esercizio, velocizzando così i tempi di realizzazione del prodotto finito.

OZT5

Miscelatore lavello con doccetta estraibile
OZ917/9T5 CR

Design
Nilo Gioacchini

Dispenser sapone
AVP3535 CR





Miscelatore lavello con doccetta estraibile
OZ117/8 IP

Design
Nilo Gioacchini

MATERIA INOSSIDABILE

Il miscelatore lavello Oz 117/8 è disponibile anche in acciaio inossidabile: non si tratta solamente di una finitura superficiale quanto del materiale di realizzazione. I miscelatori in acciaio inox sono da preferire (rispetto ai più diffusi miscelatori in ottone cromato) in ambienti professionali, grazie alle superiori proprietà antibatteriche del materiale.



OVETTO

Miscelatore lavello con rotazione sottofinestra
NU12513/4 CR

Design
Centro Stile





ROTAZIONE SOTTOFINESTRA

In diversi ambienti cucina dal sapore classico è facile trovare una finestra sistemata dietro al piano lavello: il miscelatore Ovetto permette di abbassare la canna per agevolare i movimenti di apertura e chiusura della finestra. La rotazione avviene con la massima semplicità e rapidità: non occorre svitare componenti o estrarre il rubinetto dal piano d'appoggio.

SPRING

Miscelatore lavello
SP57113 CR

Design
Centro Stile



I NOSTRI MISCELATORI NON HANNO NULLA DA NASCONDERE

Ingegneri, ricercatori e tecnici progettano e testano ogni giorno la nostra tecnologia. Ci piace pensare al prodotto finito come a un organismo, un insieme di tante piccole parti. Una musica in perfetta sincronia. Non lasciamo mai nulla al caso. Non sottovalutiamo neppure l'elemento più piccolo e più nascosto. Per noi è ugualmente importante, qualsiasi sia la sua funzione. Ogni componente viene così curato nel dettaglio, da persone che amano il loro mestiere. Persone differenti per differenti componenti. Solo per quel particolare, che dovrà essere semplice, affidabile, bello. Dentro e fuori. Per questo siamo certi che il prodotto Nobili sia un prodotto straordinario. Semplicemente.



Web



WB00113 CR
Miscelatore lavello



WB00117/2 CR
Miscelatore lavello



WB00123 CR
Miscelatore lavello



WB00127 CR
Miscelatore lavello

New Road



RD00133 CR
Miscelatore lavello



RD00134 CR
Miscelatore lavello



RD00137/1 CR
Miscelatore lavello



RD00300/3 CR
Miscelatore lavello



RD00113/1 CR
Miscelatore lavello



RD00117 CR
Miscelatore lavello

Live



LV00113 CR
Miscelatore lavello



LV00117 CR
Miscelatore lavello

Live



LV00133 CR
Miscelatore lavello



LV00137/1 CR
Miscelatore lavello



LV00300/3 CR
Miscelatore lavello



LV00713 CR
Miscelatore lavello

Billy



OZ45113 CR
Miscelatore lavello



OZ45300/3 CR
Miscelatore lavello

Oz



OZ113 CR
Miscelatore lavello



OZ113/1 CR
Miscelatore lavello



OZ117 CR
Miscelatore lavello



OZ117/8 CR
Miscelatore lavello



OZ413 CR
Miscelatore lavello



OZ523 CR
Miscelatore lavello

Oz T2



OZ113/T2 CR
Miscelatore lavello



OZ124/T2 CR
Miscelatore lavello



OZ113/1T2 CR
Miscelatore lavello



OZ113/1HT2 CR
Miscelatore lavello



OZ117/T2 CR
Miscelatore lavello



OZ117/8T2 CR
Miscelatore lavello

Oz T4



OZ413/T4 CR
Miscelatore lavello



OZ513/T4 CR
Miscelatore lavello



OZ523/T4 CR
Miscelatore lavello



OZ613/T4 CR
Miscelatore lavello

Oz T5



OZ913/3T5 CR
Miscelatore lavello



OZ917/9T5 CR
Miscelatore lavello



OZ713/T5 CR
Miscelatore lavello

Oz T6



OZ113/T6 CR
Miscelatore lavello



OZ117/8T6 CR
Miscelatore lavello



OZ713/T6 CR
Miscelatore lavello

Oz T7



OZ133/T7 CR
Miscelatore lavello



OZ134/T7 CR
Miscelatore lavello



OZ137/1T7 CR
Miscelatore lavello



OZ300/3T7 CR
Miscelatore lavello

Oz T8



OZ113/13T8 CR
Miscelatore lavello



OZ117/9T8 CR
Miscelatore lavello



CU113/1T8 CR
Miscelatore lavello



CU117/2T8 CR
Miscelatore lavello



CU117/3T8 CR
Miscelatore lavello

Oz Inox



OZ113/1 IP
Miscelatore lavello acciaio inox



OZ117/8 IP
Miscelatore lavello acciaio inox



OZ133/T7 IP
Miscelatore lavello acciaio inox

Uniko



UK113/1 CR
Miscelatore lavello



UK117 CR
Miscelatore lavello



CU613/1 CR
Miscelatore lavello



CU617/6 CR
Miscelatore lavello

Ovetto



NU12513 CR
Miscelatore lavello



NU12513/4 CR
Miscelatore lavello
con rotazione sottofinestra



NU12513/8 CR
Miscelatore lavello


Spring



SP57113 CR
Miscelatore lavello



SP57300/3 CR
Miscelatore lavello



CLASSIC, COUNTRY

Sapori tradizionali, richiami antichi. Fusione di stili, raffinati e preziosi elementi ornamentali. Materiali e finiture pregiate. Sincerità delle forme, austera eleganza. Elevate doti di affidabilità e maiuscola innovazione tecnologica, eco di un mondo lontano.





GRAZIA

Miscelatore lavello
GRC5117 CR

Design
Centro Stile



ANTICA

Miscelatore lavello
AT31117 CR

Design
Centro Stile





PERTUTTI I GUSTI, NEL PIENO RISPETTO AMBIENTALE

Una linea classica è particolarmente enfatizzata dalla sua finitura superficiale. Il miscelatore lavello Antica è disponibile in finitura cromo (pagina precedente), bronzo e rame, ideali per coordinarsi con i vari elementi della cucina. Le tematiche più attuali, ecosostenibilità su tutte, trovano da sempre in Nobili un terreno di sviluppo ideale: investire nella ricerca tecnologica, orientandola sempre più verso l'ottimizzazione delle risorse e delle dinamiche produttive, consente di procedere coerentemente verso l'innovazione. I processi galvanici seguono scrupolosi programmi di rispetto ambientale: le acque di lavaggio sono trattate con particolari resine in speciali vasche "a ciclo chiuso", per essere completamente rigenerate e riutilizzate: grazie a questo sistema il consumo d'acqua è di soli 3 metri cubi al giorno, di fronte ai 360 metri cubi di un impianto tradizionale, analogo per numeri produttivi.



Oltre alla finitura cromo, il bronzo e il rame: non resta che scegliere

CARLOS PRIMERO

Miscelatore lavello
CP217 CR

Design
Piet Billekens







Le manopole della collezione Carlos Primero sono prive di viti di serraggio: un dettaglio che impregna lo stile ed evidenzia l'attenzione al particolare. La regolazione del flusso è garantita dal vitone interno con asta frizionata: la sua speciale guarnizione di fondo permette di aumentare la compressione tra i dischi ceramici con l'eventuale aumento della pressione dell'acqua, anziché precomprimerli. Questa tecnologia permette di non lubrificare le ceramiche ma di utilizzare come lubrificante l'acqua stessa: si evita così il problema dell'indurimento del vitone nel tempo, causato dal lavaggio dell'eventuale lubrificante tra le ceramiche da parte dell'acqua calda e dai vapori generati

da prodotti chimici disciolti nell'acqua, come il cloro. Altra importante caratteristica del vitone con asta frizionata è la sostituzione degli o-ring di tenuta tra asta e corpo vitone e del seeger con un particolare anello in materiale composito autolubrificato, che garantisce assoluta stabilità tra asta e corpo ed una coppia d'apertura calibrata e costante nel tempo. L'utilizzo di materiali e componenti di prima qualità, totalmente certificati, e un intenso collaudo sulla tenuta (della durata di vita di 500.000 cicli di apertura e chiusura) consentono di raggiungere livelli di affidabilità e comfort d'utilizzo assolutamente impareggiabili.

CHARLIE

Miscelatore lavello con doccetta orientabile
CH75300 RA

Design
Mauro Carlesi





DECISAMENTE COUNTRY

Design rustico di sicuro effetto: lo stile country dei quattro miscelatori Charlie conferisce all'ambiente cucina un'atmosfera calda ed accogliente, in perfetto equilibrio tra passato e presente. Richiami antichi, suggestivi dettagli appartenenti ad un mondo lontano. Curate finiture superficiali, l'eleganza del cromo, l'intenso sapore del bronzo o la raffinatezza del rame, accrescono le emozioni di questa linea affascinante e ricercata.

Grazia



GRC5117 CR
Miscelatore lavello



GRC5117/5 CR
Miscelatore lavello



GRC5003 CR
Miscelatore lavello

Antica



AT31117 CR
Miscelatore lavello



AT18117 CR
Miscelatore lavello



AT31003 CR
Miscelatore lavello



AT18113 CR
Miscelatore lavello



AT18513 CR
Miscelatore lavello



AT18513/4 CR
Miscelatore lavello
con rotazione sottofinestra



AT18513/8 CR
Miscelatore lavello

Ritz



RI49117 CR
Miscelatore lavello

Carlos Primero



CP217 CR
Miscelatore lavello



CP203 CR
Miscelatore lavello a parete

Dubai



DB00313 CR
Miscelatore lavello

New Road



RD00115 CR
Miscelatore lavello

Charlie



CH75113 CR
Miscelatore lavello




CH75300 CR
Miscelatore lavello



CH75513 CR
Miscelatore lavello




CH75500 CR
Miscelatore lavello



Molteplici metodologie d'utilizzo. Particolari legati alla forma, ingegnosi accorgimenti, straordinari contenuti tecnici. Innovazioni e nuovi sviluppi. Assoluta ergonomia, comfort imbattibile. Funzioni e caratteristiche premiate da importanti riconoscimenti. Tecnologia senza paragoni.

Siate grandi chef o semplici appassionati di cucina, per noi non fa differenza. Orientarsi nell'universo dei miscelatori lavello richiede essere compiutamente informati sulle qualità e caratteristiche dei modelli disponibili. La scelta del miscelatore più idoneo avviene secondo diversi aspetti: può essere legata alla moda, preferendo il lato estetico o più in generale il gusto. Oppure può essere dettata da valori quali la funzionalità e le applicazioni. In ogni caso sarà utile una guida alla scelta della nostra tecnologia: miscelatori attenti all'ambiente e al risparmio economico, dotati di sistemi in grado di limitare i consumi idrici ed energetici, oppure miscelatori dalla straordinaria vocazione tecnologica, come i lavelli a comando elettronico o quelli con illuminazione del piano di lavoro mediante sistemi a LED. Qualunque siano le vostre preferenze, per ognuno di loro l'inconfondibile firma tecnologica del marchio Nobili.



Miscelatore monocomando

La tipologia monocomando permette di gestire l'erogazione e la portata del miscelatore con un solo gesto. Per le cucine a vista sono disponibili modelli dal design ricercato, in grado di valorizzare l'ambiente in cui sono inseriti. Alcuni integrano diverse funzioni aggiuntive, tra le quali una potente illuminazione del piano lavello.



Miscelatore tradizionale

I miscelatori con doppia maniglia sono adatti a cucine dal gusto classico o country. Permettono la gestione singola delle due mandate (acqua calda e acqua fredda), offrendo un design spesso ricercato e ricco di ornamenti. Sono disponibili in diverse finiture, come bronzo o rame, al fine di integrarsi al meglio nelle cucine tradizionali.



Miscelatore elettronico

Il comando elettronico permette di gestire tutte le funzioni del miscelatore con un solo tocco: erogazione, portata, temperatura, deviazione tra getto tradizionale e getto pioggia. Di grande impatto scenografico e altamente tecnologico, integrano un sistema a LED in grado di variare la tonalità in base alla temperatura dell'acqua.



Regolatore dinamico di portata

La tecnologia Nobili WaterSaving, disponibile sulla quasi totalità dei nostri miscelatori, dimezza il consumo dell'acqua frenando l'apertura della leva in corrispondenza con la metà della portata (50%). Un lieve sforzo consentirà di superare il blocco permettendo al miscelatore di erogare la totalità della portata (100%).



Limitatore di energia

Rispetto ambientale e risparmio economico: la tecnologia Nobili EnergySaving apre l'erogazione del miscelatore in acqua fredda con leva in posizione centrale (anziché la tradizionale acqua miscelata) evitando l'accensione involontaria della caldaia, riducendo le spese e non immettendo fumi di combustione nell'ambiente.



Limitatore di temperatura

Il limitatore di temperatura Nobili EcoFresh, di serie su tutta la produzione, evita un eccessivo consumo di acqua calda, limitando le spese di riscaldamento dell'acqua. Una semplice rotazione di una particolare ghiera montata sulla cartuccia e il miscelatore diminuirà la temperatura massima dell'acqua erogata.



Limitatore di portata massima

Un'altra tecnologia ideata per salvaguardare le risorse idriche del pianeta, il limitatore di portata massima Nobili Blockade: su alcuni modelli è possibile aggiungere alla cartuccia un inserto in grado di ridurre la portata massima del miscelatore limitando il consumo d'acqua, indipendentemente dalla pressione di arrivo e dall'aeratore utilizzato.



Ottone verde e plastica alimentare

Affidabile, semplice e altamente ecologico, sin dalla materia prima: su alcuni modelli lavoriamo l'ottone OT60, particolarmente indicato per la sua bassissima percentuale di piombo, mentre tutte le nostre cartucce sono realizzate in plastica a mescola alimentare, qualità largamente utilizzata nella ristorazione.



Depiombatura ottone

Siamo la prima azienda in Europa a essere dotata di un impianto di depiombatura (lavaggio chimico che rimuove il piombo dalla superficie dell'ottone), certificando la pulizia del nostro prodotto anche nei primi giorni di utilizzo in cui si avrebbe un leggero rilascio di microparticelle nocive. Qualità invisibile e per questo ancora più importante.



Doccetta estraibile

La doccetta estraibile migliora la qualità del lavoro, ampliando il raggio d'azione del miscelatore di circa 1,5 metri. Il flessibile piombato è retraibile all'interno della bocca, ed agevola il ritorno della doccetta nel suo alloggiamento. Alcuni modelli dispongono del doppio getto azionabile direttamente dalla doccetta.



Doccetta orientabile

Alternativa alla doccetta estraibile, consente di ampliare l'azione del miscelatore limitandosi alle sole vasche, e rimanendo sempre agganciata al lavello. Questa caratteristica comporta in genere importanti ingombri in senso verticale, per cui è opportuno tenere conto di questo aspetto in fase di progettazione dell'ambiente cucina.



Doppio getto

Su diversi modelli è disponibile l'erogazione a doppio getto (getto tradizionale o getto pioggia) comandata dalla pressione di un pulsante solitamente sistemato sulla doccetta. Gli ugelli in materiale plastico a mescola alimentare garantiscono la massima resistenza all'usura del calcare e la migliore facilità di pulizia.



Illuminazione a LED

I miscelatori con illuminazione a LED esaltano il carattere hi-tech dell'ambiente cucina. Nelle attività quotidiane, il fascio luminoso ad alta potenza può essere di grande aiuto durante le operazioni più delicate (ad esempio la pulizia del pesce), specialmente nelle cucine non dotate di luce diretta sul piano lavello.



Bocca girevole

La bocca girevole è ideale se la cucina dispone di un piano lavello con più vasche. E' consigliato che il miscelatore sia in grado di effettuare un ampio angolo di rotazione in modo semplice e intuitivo: alcuni modelli permettono una rotazione completa (360°) del corpo, altri addirittura una doppia rotazione sia del corpo che della bocca.



Blocco rotazione

Alcune versioni integrano un fermo meccanico in grado di limitare l'angolo di rotazione del miscelatore: è utile in ambienti cucina dalle dimensioni ridotte perchè evita eventuali scontri contro le pareti attorno al rubinetto, e allo stesso tempo non permette un'erogazione al di fuori della vasca del piano lavello.



Bocca alta

La forma della bocca influenza notevolmente il design del miscelatore. Ne esistono di diverse tipologie e diverso design: un miscelatore dotato di una bocca alta facilita l'utilizzo nelle funzioni quotidiane, ad esempio il lavaggio e risciacquo delle stoviglie o il riempimento di una pentola di grandi dimensioni.



Rotazione sottofinestra

In diversi ambienti cucina dal sapore classico si trova spesso una finestra dietro al piano lavello. La rotazione sottofinestra permette di abbassare la canna del miscelatore per agevolare i movimenti della finestra con la massima semplicità: non occorre svitare componenti o estrarre il rubinetto dal piano d'appoggio.



Movimento anteriore

Alcuni miscelatori monocomando con blocco cartuccia laterale permettono la rotazione della leva di miscelazione esclusivamente in avanti. Sono particolarmente indicati in ambienti di ridotte dimensioni, in quanto permettono la rotazione completa della leva anche in caso di limitato spazio tra rubinetto e parete posteriore.



Simmetria laterale

Su alcune versioni è possibile scegliere da quale lato posizionare il blocco cartuccia e la leva di comando (a destra o a sinistra del corpo lavello). Questa caratteristica permette di integrare al meglio il miscelatore nell'ambiente cucina, o di personalizzarlo secondo le vostre personali preferenze.



Attacco lavastoviglie

Alcuni modelli integrano un sistema di deviazione per convogliare l'acqua fredda direttamente in lavastoviglie: una maniglia posta sulla parte frontale del corpo miscelatore comanda l'apertura e la chiusura di un vitone che intercetta l'acqua fredda in ingresso a valle della cartuccia e la dirige verso l'elettrodomestico.



Materiali e finiture

La cromatura brillante dei nostri miscelatori dona luminosità all'ambiente e valorizza l'aspetto delle superfici moderne. Finiture come bronzo e rame sono invece più indicate per ambienti classici o country, mentre i miscelatori in acciaio inossidabile sono da preferire in ambienti professionali, grazie alle superiori proprietà antibatteriche del materiale.



Flangia di supporto

La flangia di supporto in materiale plastico altamente resistente accompagna tutta la nostra produzione cucina. Da posizionare al di sotto del piano lavello, aumenta sensibilmente la stabilità del miscelatore ampliandone l'area d'appoggio, riducendo eventuali oscillazioni causate da superfici particolarmente sottili.



Aeratore Neoperl® Cascade® / Caché®

Una perfetta erogazione del miscelatore è sinonimo di altissima qualità. Per questo i nostri prodotti si affidano alla straordinaria esperienza del gruppo Neoperl®: l'aeratore Cascade® e l'aeratore Caché® sono componenti di pregio superiore in grado di garantire in ogni condizione d'utilizzo un getto pieno e corposo.



Flessibili Parigi® Parinox® Softpex®

Di serie su tutta la produzione il primo tubo flessibile approvato in tutto il mondo, grazie alle proprietà igieniche interne (eccellente resistenza chimica all'azione degli additivi che possono trovarsi nell'acqua, come il cloro), alla resistenza a temperatura e pressione, e alla maggiore flessibilità rispetto ai tubi in PE-X tradizionale.



Mondo Nobili

Lasciatevi sedurre dal marchio Nobili. Toccate con mano il favoloso incontro fra tradizione e innovazione, nei luoghi in cui la memoria storica del passato incontra la tecnologia del futuro. Durante la visita agli stabilimenti (con sedi a Suno, Dormelletto e Borgomanero) assisterete a tutte le fasi della nascita del nostro prodotto, dallo sviluppo alla spedizione. Vivete in prima persona il nostro avanzato standard produttivo. Approfittate del nostro invito e della nostra cordialità, sarete accolti da una terra ricca di fascino e di eccellenze, immersa nel verde della natura. Gustosi piatti tipici nei ristoranti riservati ai nostri ospiti renderanno ancor più gradevole la vostra esperienza.



Zero Emission Company

La continua ricerca e l'elevato livello di affidabilità del prodotto hanno permesso di ottenere tutte le più importanti omologazioni a livello internazionale, che garantiscono il riconoscimento del marchio e permettono all'Azienda di competere ai massimi livelli. Il raggiungimento della certificazione denominata "Zero Emission Company" non è un punto d'arrivo ma una tappa nel perseguire gli obiettivi preposti. La certificazione attesta che l'Azienda ha messo in atto interventi per il totale azzeramento delle emissioni di gas a effetto serra, secondo le modalità previste dalla normativa UNI ISO 14064.



Garanzia

L'assoluto standard qualitativo del nostro prodotto è notoriamente esente da difetti o malfunzionamenti: la nostra accurata attenzione alle dinamiche produttive certifica l'assenza di qualsiasi irregolarità. Tuttavia, qualora si verificasse una mancanza di qualità o un errato funzionamento del prodotto, l'Azienda si impegna ad eliminare ogni difetto originario nel periodo coperto da garanzia: cinque anni per difetti riconducibili a fusione, porosità, cromatura, due anni per tutte le altre finiture superficiali, ricambistica, guarnizioni, o-ring e componenti di comando relativi a miscelatori elettronici, a decorrere dalla data di consegna del prodotto all'acquirente.



Prodotto italiano

Ogni miscelatore a marchio Nobili nasce all'interno dei nostri stabilimenti produttivi. La certificazione QAVR testimonia che la nostra Azienda si caratterizza per un'elevata etica del lavoro e del rispetto ambientale, e che è un "autentico esponente del Made in Italy, orgogliosa di rappresentare in Italia e nel mondo il prestigio dell'industria italiana". Garantisce inoltre che il nostro prodotto presenta elevati standard di innovazione, design e qualità, così come le materie prime coinvolte nella produzione, che rispondono alle certificazioni internazionali più severe sotto il profilo della tutela e della sicurezza del consumatore.



Programma prova e sviluppo

Il passato non si cancella. L'impareggiabile esperienza tecnica di oltre cinquant'anni di attività fa parte del nostro presente. Ogni singolo componente è progettato con cura all'interno dei nostri reparti: dovrà rispondere alle più severe normative internazionali, garantendo la migliore affidabilità, sicurezza e rispetto ambientale. Ma soprattutto sarà il nostro biglietto da visita. Per questo abbiamo sviluppato un ulteriore programma di prova e sviluppo, unico nel suo genere: sei mesi di test nel nostro Centro Prove, nel quale ogni pezzo viene maltrattato dai nostri ingegneri, affinando e migliorando ogni giorno tecnica, affidabilità, ergonomia.



Nobili Exclusive

I diversi stili delle nostre collezioni e l'armonia delle proporzioni ricercate durante la progettazione ci rendono certi di aver pensato a tutto. Tranne una cosa: voi stessi. Per questo abbiamo creato Nobili Exclusive. Esprimete l'esclusività del vostro stile sottolineandolo in ogni particolare. Trasformate le vostre idee in realtà: un gruppo di persone si concentrerà sui vostri desideri assecondando, ove possibile, le esigenze e i gusti personali. Variazioni dimensionali, finiture speciali, serigrafie ricercate. Valori intimi, che vanno oltre la pura estetica. La vostra nota individuale unita allo straordinario talento artigianale dei nostri operatori, per un prodotto unico e speciale.



Fiere e showroom

Bologna, Milano, Parigi, Francoforte... Molte sono le città con le quali l'Azienda lega il suo nome partecipando con impegno ai più importanti appuntamenti fieristici del settore: segnale forte dell'interesse nel promuovere i suoi prodotti attraverso il contatto diretto con la clientela, in fede alla filosofia "comunicazione aperta, senza nulla da nascondere". Seguendo lo stile dei grandi progetti realizzati in occasione di fiere o manifestazioni, è possibile studiare ambienti personalizzati per qualsiasi spazio espositivo: usufruire dell'esperienza di personale altamente preparato, in grado di organizzare splendide esposizioni in base alle vostre esigenze e ai prodotti scelti.



Sito web

Essere costantemente informati sulla produzione Nobili è il modo migliore per apprezzare ancora di più il nostro marchio. E per fare ciò non c'è niente di più facile che consultare il nostro sito web. Scaricate il materiale informativo relativo alle collezioni di maggior prestigio. Seguite la nostra campagna stampa sulle riviste più importanti. Entrate nella sezione dedicata agli operatori del settore, in cui troverete tutta la documentazione tecnica disponibile, l'elenco completo dei ricambi originali, informazioni sulla garanzia, eventuali promozioni in corso, oltre a utili consigli per la cura e la manutenzione della nostra tecnologia.



Nobili TV

Un incantevole viaggio nel nostro universo. Nasce Nobili TV, spazio di informazione e intrattenimento multimediale, raggiungibile direttamente dal nostro sito internet e visibile gratuitamente. Date un'occhiata ai diversi canali video e scoprite gli avvincenti filmati sulla tecnologia e sul design di casa Nobili. Lasciatevi avvolgere dal fascino dei numerosi eventi organizzati, occasioni uniche per condividere insieme appassionanti esperienze e fantastiche emozioni. Approfittate dei consigli riguardo la cura e la manutenzione della nostra avanzata tecnologia. L'entusiasmo del mondo Nobili non conosce confini. Buon divertimento.



Eventi Clienti

Che siate appassionati di golf, ciclismo, pallacanestro o sport invernali per noi non fa differenza. E neppure se vi entusiasmate ammirando girare in pista bolidi sportivi sfidandosi all'ultimo decimo per primeggiare nelle corse automobilistiche. A seconda della stagione potete programmare una visita in Azienda scegliendo se partecipare alla prestigiosa Nobili Golf Cup, affiancare in ammiraglia i ciclisti professionisti durante il Trofeo Nobili, o abbronzarvi sulle piste dello snowpark Nobili. I patiti di motori gradiranno organizzare un weekend ad alto tasso adrenalinico in compagnia del Team Nobili, seguendo da vicino il campionato italiano Porsche® Carrera® Cup.



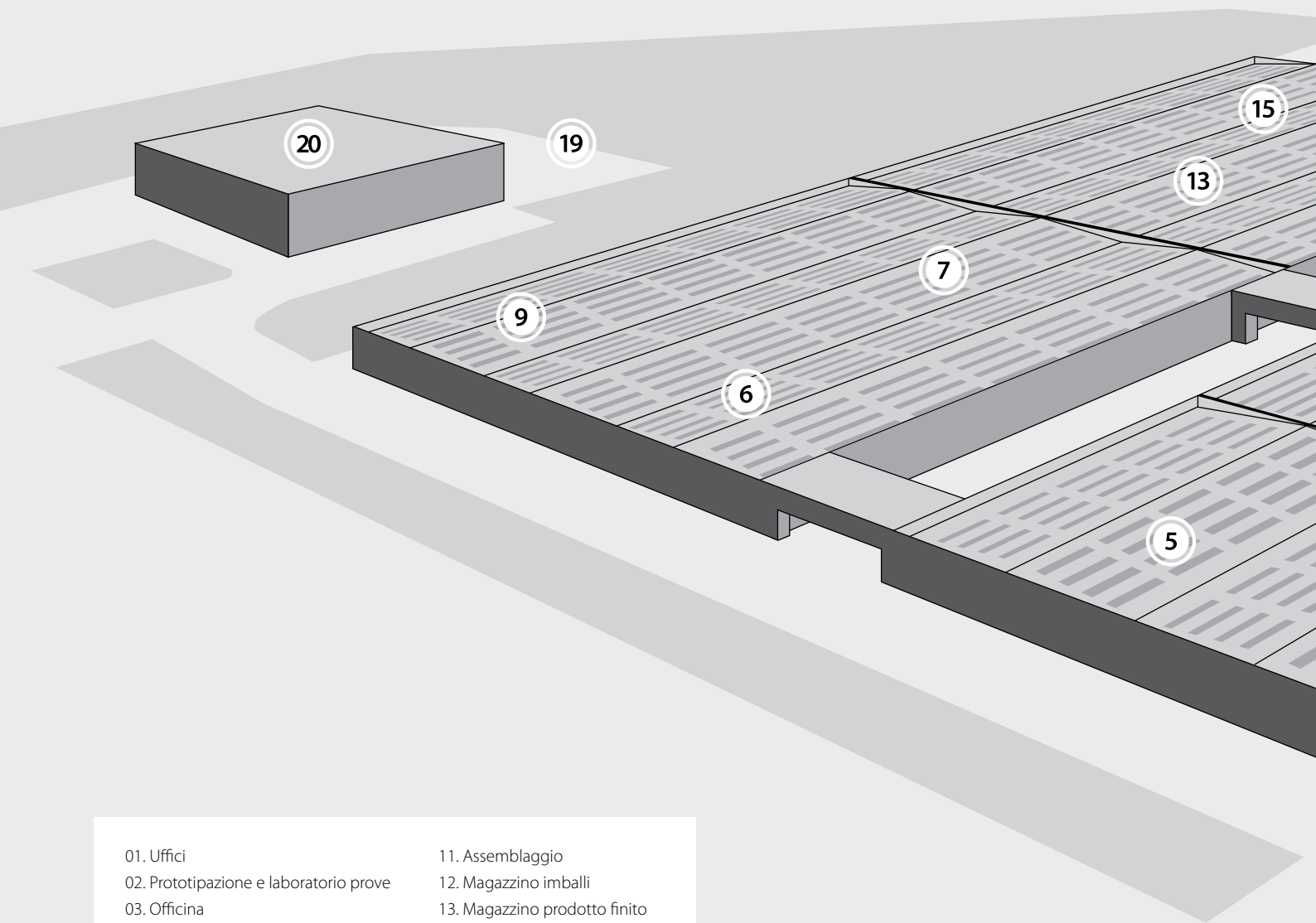
Newsletter

Una volta entrati nel sito web, non dimenticate di registrarvi alla newsletter aziendale. Riceverete comodamente nella vostra casella di posta elettronica una o più mail mensili, creando così un canale informativo diretto con l'Azienda: la forma ideale per essere sempre aggiornati sulle novità di prodotto, sulle eventuali promozioni in corso, o per tenere data degli eventi in cui il marchio Nobili sarà protagonista, quali appuntamenti fieristici o manifestazioni sportive. La registrazione è totalmente gratuita e permette, qualora lo vogliate, di essere rimossi dal nostro database in modo immediato ed automatico.



Consegna rapida sala mostra

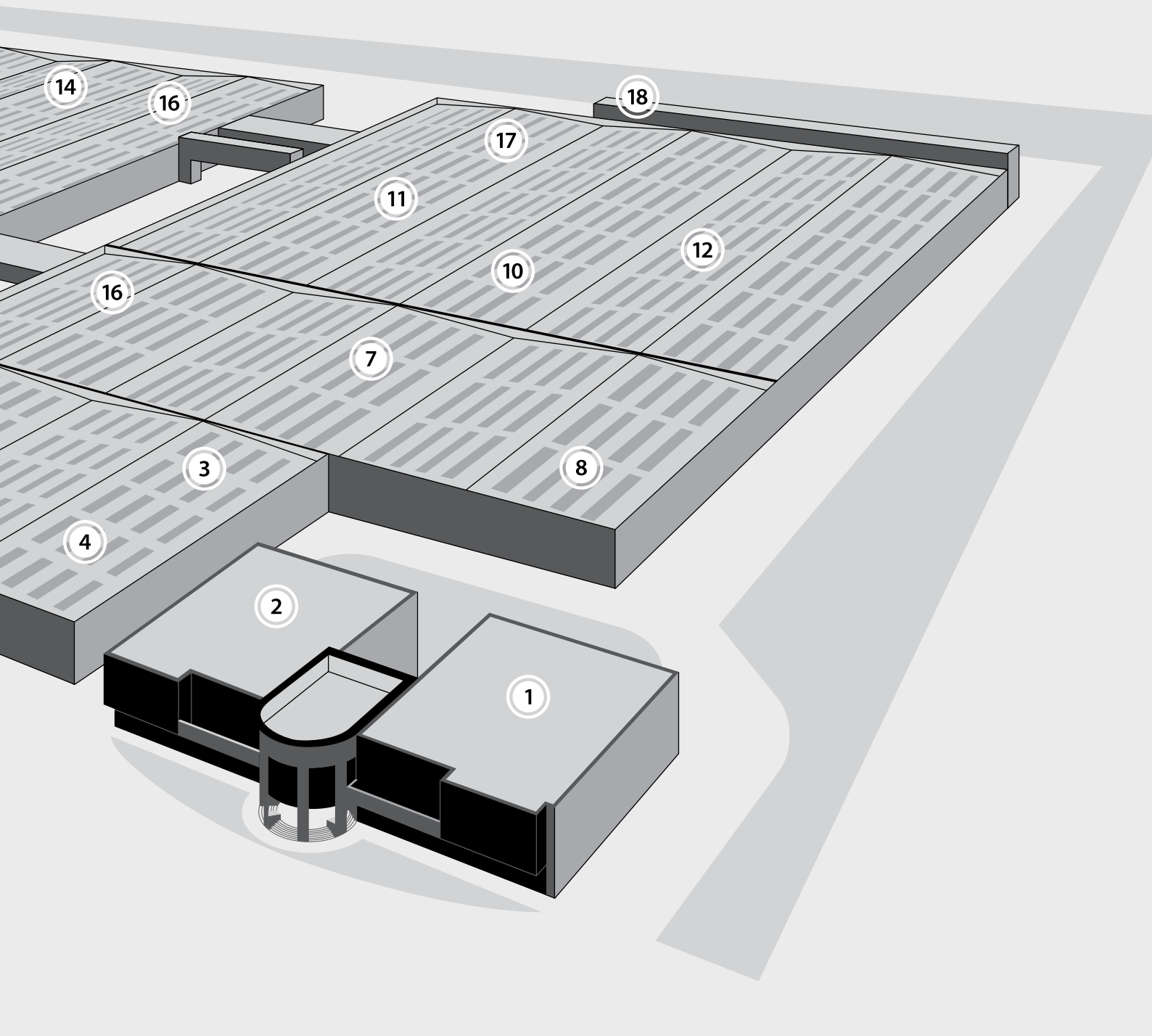
Ridurre il tempo di consegna dei vostri acquisti è il miglior modo possibile per toccare con mano il design unico del nostro prodotto e l'avanzata tecnologia di cui è testimone. Per questo abbiamo attivato uno speciale servizio dedicato alla sala mostra, in grado di garantire la consegna dei prodotti Teknobili in sole 48 ore dal momento della richiesta. E' possibile effettuare l'ordine via fax (0322.885824) o inviando una e-mail all'indirizzo riservato a questo servizio (salamostra@grupponobili.it): personale incaricato si occuperà immediatamente della vostra urgenza. Prodotto speciale, servizio speciale.



- | | |
|----------------------------------------|---------------------------------|
| 01. Uffici | 11. Assemblaggio |
| 02. Prototipazione e laboratorio prove | 12. Magazzino imballi |
| 03. Officina | 13. Magazzino prodotto finito |
| 04. Plurimandrino | 14. Logistica |
| 05. Transfer | 15. Spedizioni |
| 06. Torneria | 16. Accettazione merci |
| 07. Pulitura | 17. Rubinetteria Stella |
| 08. Cromatura | 18. Magazzino automatico Stella |
| 09. Termoplastica | 19. Area smaltimento |
| 10. Magazzino semi lavorato | 20. Deposito |

SUNO, FABBRICA ECOLOGICA

Puro design e impareggiabile efficienza tecnologica: da oltre cinquant'anni misceliamo il nostro immenso patrimonio storico con la forza dell'innovazione. Scegliere oggi il marchio Nobili significa saper riconoscere il valore autentico del prodotto italiano, firma inconfondibile nel mondo, sinonimo di qualità. Centomila metri quadri di spazio produttivo. Oltre trecento centri di lavorazione interni. Tre impianti galvanici eco-compatibili e un programma di tutela ambientale senza paragoni. Perché un prodotto pensato per migliorare la qualità della vita non può nascere se deve rovinare il mondo in cui viviamo. Doveroso. Massimo rispetto e minimi consumi: lo stabilimento di Suno, cuore e sede centrale del Gruppo Nobili, vera e propria "fabbrica ecologica". Un centro produttivo unico nel settore, dotato di elevata automazione per una produzione ecosostenibile: ultimissima evoluzione dello stabilimento, oltre 9 mila moduli fotovoltaici a copertura dei tetti, in grado di produrre energia pulita e abbattere i consumi energetici dell'azienda.



Lo stabilimento di Suno, edificato nei primi anni '90 ed in continua evoluzione

CARLO NOBILI SPA RUBINETTERIE

S.S. 229 Km. 19+600, 28019 Suno (No) Italia

T. +39 0322 885885 / F. +39 0322 858091

www.grupponobili.it / info@grupponobili.it

progetto, testi, direzione artistica marco venzano **fotografia ambienti e still life, allestimento, stylist, postproduzione** studio varianti (varianti.it) **fotografia tecnica e postproduzione** widestudio (widestudio.it) **fotografia e postproduzione** stefano bottesi (46gradinord.com) stefano uvieta (uvieta.com) pagine 03, 08 **ringraziamenti** showroom alf **fotolito** studio varianti (varianti.it) **stampa** ditre artigrafiche (ditre.com) **edizione** marzo 2012

grupponobili.it

NOBILIS[®]
The Best Technology for Water

