

# LAUFEN

Bathroom Culture since 1892  [www.laufen.com](http://www.laufen.com)



NEWS  
2013



<b>ABOUT US</b>	04	120 years of bathroom culture
	05	Awarded Design in 2012 / 2013
	06	International project business
<b>DESIGNLINES</b>	08	PALOMBA COLLECTION 2012
	16	Kartell by LAUFEN
	24	living square
	31	living city
	32	LAUFEN pro S
<b>BATHROOM FURNITURE</b>	44	case
	46	Furniture colours for case and LAUFEN pro
	49	frame 25 mirrors
	49	case mirrors
<b>WELLNESS</b>	51	indura floor even shower trays
	51	Lb3 floor even shower trays
<b>URINALS</b>	52	antero & cinto
<b>FAUCETS</b>	58	curveplus
	60	twinplus
	62	cityplus
	64	Handspray and rain shower heads
	66	citypro thermostatic shower set
	66	Shower accessories
	67	twinprime tronic
	68	curve tronic
<b>INNOVATIONS</b>	69	European Water Label
	70	SaphirKeramik
	71	HiJet WC
	72	LAUFEN EasyFit fixation
	73	Hidden drain with optional hidden overflow
<hr/>		
<b>TECHNICAL INFORMATION</b>	74	PALOMBA COLLECTION 2012
	84	Kartell by LAUFEN
	104	living city
	104	living square
	108	LAUFEN pro S
	116	frame 25
	117	case
	118	indura
	119	antero & cinto
	120	twinplus
	122	cityplus
	125	curveplus
	128	Handsprays
	129	citypro thermostatic shower set
	129	curvetronic
	130	Shower accessories
	132	HiJet WC
	133	Ceramic options

# 120 years of bathroom culture

- 2013 LAUFEN launches a revolution in the formal language of ceramics: SaphirKeramik
- 2012 LAUFEN celebrates 120 years of Swiss bathroom culture by participating in Fuorisalone in Milan
- 2009 The LAUFEN Forum, a showroom at the company's headquarters in Laufen (Switzerland), opens its doors
- 2002 The first floorstanding washbasin – ILBAGNOALESSI, affectionately called 'Tam Tam' – is launched
- 1980 LAUFEN develops revolutionary die-casting technology, which sets new standards in the sanitary industry


- 2013 LAUFEN présente une révolution dans le langage formel de la céramique: SaphirKeramik
- 2012 LAUFEN fête les 120 ans de la philosophie suisse de la salle de bains avec une installation au «Fuorisalone» à Milan
- 2009 Le Forum LAUFEN, la salle d'exposition du siège principal à Laufen (CH), ouvre ses portes
- 2002 Lancement du premier lavabo à poser au sol ILBAGNOALESSI One «Tam Tam»
- 1980 LAUFEN développe le procédé révolutionnaire de moulage sous pression: une technologie qui définit de nouveaux standards dans la branche du sanitaire

- 2013 LAUFEN präsentiert eine Revolution in der Formensprache von Keramik: die SaphirKeramik
- 2012 LAUFEN feiert 120 Jahre Schweizer Badkultur mit einer Installation auf den Fuorisalone in Mailand
- 2009 Das LAUFEN Forum, der Showroom am Hauptsitz in Laufen (CH), öffnet seine Pforten
- 2002 Der erste bodenstehende Waschtisch ILBAGNOALESSI One «Tam Tam» wird lanciert
- 1980 LAUFEN entwickelt das revolutionäre Druck-Gruss-Verfahren: eine Technologie, die neue Mässsstäbe in der Sanitärbranche setzt

- 2013 LAUFEN presenta la rivoluzione nella forma della ceramica: la SaphirKeramik
- 2012 LAUFEN festeggia 120 anni di cultura dell'arredo bagno con un'installazione al Fuorisalone di Milano
- 2009 Apre le porte il LAUFEN Forum, lo showroom allestito presso la sede principale di Laufen (CH)
- 2002 Lancio del primo lavabo a pavimento ILBAGNOALESSI One «Tam Tam»
- 1980 LAUFEN sviluppa il rivoluzionario processo a pressofusione: una tecnologia che crea nuovi standard di riferimento nel settore dei sanitari



2012



2013



2003



2009



1980



1892


# Awarded Design in 2012/2013

The aesthetically-appealing design and high compositional quality of LAUFEN products have won over many international judges and independent organisations in the past, with awards being won by numerous products.

Das ästhetische Design und die hohe gestalterische Produktqualität von LAUFEN Produkten hat in der Vergangenheit bereits eine Vielzahl von internationalen Juroren und unabhängigen Organisationen überzeugt und dazu geführt, dass immer wieder Produkte ausgezeichnet werden.

Déjà dans le passé, l'esthétique design et la qualité à haute valeur créative des produits LAUFEN ont convaincu de nombreux jurys internationaux et organismes indépendants et de nombreux produits ont ainsi été récompensés.

Il disegno estetico e l'elevata qualità creativa dei prodotti LAUFEN hanno convinto già in passato un gran numero di membri di giurie e organizzazioni indipendenti, portando alla premiazione di numerosi prodotti.



Interior  
Innovation  
award  
2013  
Winner



2013



German  
Design-Award  
SPECIAL  
MENTION 2013



2012



DESIGN PLUS



German  
Design Award  
SPECIAL  
MENTION 2013



2012



BEST  
OF  
YEAR HONOREE  
2012



reddot design award  
winner 2012



*'Excellent design is not a product of chance but the result of in-depth research, a daring concept and a level of high innovation.'*

Marc Viardot, Director Marketing and Products at Laufen

# International project business

Demonstrating its commitment to the project sector, LAUFEN has strengthened its global team, ensuring that its extensive product range is backed up by the very best levels of customer service and support. LAUFEN can support clients all over the world with a dedicated global projects team based in the design centres of London, New York, Singapore and Dubai.

Als Beweis seines Engagements für den Projektbereich hat LAUFEN sein globales Team verstärkt und stellt damit sicher, dass seine umfangreiche Produktpalette durch das bestmögliche Niveau an Kundenbetreuung und Support gestützt wird. LAUFEN ist in der Lage, Kunden auf der ganzen Welt mit einem spezialisierten globalen Projektteam zu unterstützen, das in den Design-Zentren von London, New York, Singapur und Dubai beheimatet ist.

Afin de démontrer son engagement dans le secteur des projets, LAUFEN a renforcé son équipe mondiale, en s'assurant que sa vaste gamme de produits puisse profiter des meilleurs niveaux de service à la clientèle et d'assistance. LAUFEN encadre ses clients dans le monde entier avec une équipe dédiée aux projets mondiaux dans les capitales du design, à Londres, New York, Singapour et Dubaï.

A dimostrazione del suo impegno nel settore dei progetti, LAUFEN ha rafforzato il suo team globale per garantire che la sua vasta gamma di prodotti sia accompagnata da un supporto tecnico e da un servizio clienti di qualità eccellente. LAUFEN è in grado di dare supporto alla clientela in tutto il mondo con un team di progettazione globale dedicato, avente sede nei Centri di design di Londra, New York, Singapore e Dubai.

## Hotels

- 1 Zenden Hotel, Maastricht, Wiel Arets
- 2 W Hotel, Barcelona, Ricardo Bofill
- 3 Pangu 7 Star Hotel, Beijing, C. Y. Lee



1



2



3



1

## Residences

- 1 Casa BC, Monterrey, Gilberto L. Rodriguez, Photo: Jorge Taboada
- 2 La Finca, Madrid, Joaquín Torres & Rafael Llamazares/A-cero
- 3 Klimt House, Warsaw, Maka Sojka Architects



6



3

2



- 1 Changi Airport, Singapore, Woodhead, Photo: Changi Airport Group
- 2 Vienna International Airport, Check-in 3, Vienna, Itten+Brechtbühl/Baumschlager-Eberle, Photo: Flughafen Wien AG/Roman Bönsch
- 3 Zagreb Arena, Zagreb, UPI-2M

Public and Semi-public spaces

1



2

3


Health & Care

- 1 Tauern Spa, Zell am See – Kaprun, skyline architects
- 2 The University Children’s Hospital Basel (UKBB), Basel, Stump & Schibli Architekten BSA, Photo: Juri Weiss
- 3 Private Clinic Alta Aesthetica, Rheinfelden, Itten+Brechtbühl



2

1



3

# PALOMBA COLLECTION 2012









2013




With the introduction of the LAUFEN PALOMBA COLLECTION in 2005, Italian designers Ludovica+Roberto Palomba created a formal language which they both describe as being a 'fingerprint of nature'. The entire collection is characterised by an exciting interaction of strict geometry and natural shapes, meaning that all products in the range can be effortlessly combined with each other.

Mit Einführung der PALOMBA COLLECTION von LAUFEN im Jahre 2005 schufen die italienischen Designer Ludovica+Roberto Palomba eine Formensprache, die beide mit dem Ausdruck «fingerprint of nature», Fingerabdruck der Natur, umschreiben. Die Spannung zwischen strenger Geometrie und organischer Form charakterisiert die gesamte Kollektion und sorgt dafür, dass alle Stücke miteinander kombiniert werden können.

Avec le lancement de la PALOMBA COLLECTION de LAUFEN en 2005, les designers italiens Ludovica+Roberto Palomba ont créé un langage formel, que tous deux qualifient de «fingerprint of nature» ou empreinte de la nature. Le contraste entre une géométrie stricte et une forme organique caractérise l'intégralité de la collection et permet de combiner toutes les pièces entre elles.

Con la presentazione della fortunata PALOMBA COLLECTION di LAUFEN nel 2005, i celebri designer italiani Ludovica+Roberto Palomba hanno creato un linguaggio che entrambi riassumono nell'espressione «fingerprint of nature», l'impronta della natura. La tensione tra rigida geometria e forma organica attraversa l'intera collezione e fa sì che tutti gli elementi possano essere combinati tra loro.









The highlights of the PALOMBA COLLECTION 2012 edition are the 'Menhir' washbasin and an exceptional bathtub. These two leading protagonists are accompanied by a cast of four new counter-top washbasins, two washbasin bowls and a new bathroom furniture collection.

LAUFEN is now extending the PALOMBA COLLECTION 2012 furniture range to four existing washbasins.

Im Zentrum der Erweiterung PALOMBA COLLECTION 2012 stehen der Waschtisch «Menhir» und eine aussergewöhnliche Badewanne. Um diese beiden Charakterdarsteller herum gruppieren sich vier neue Aufsatzwaschtische, zwei Waschtischschalen und ein Sortiment neuer Badmöbel.

Nun weitet LAUFEN das Möbelsortiment der PALOMBA COLLECTION 2012 auf vier bestehende Waschtische aus.

Au cœur de l'élargissement de la PALOMBA COLLECTION 2012 se trouvent le lavabo «Menhir» et une baignoire hors du commun. Ces deux personnages principaux sont secondés par quatre nouveaux lavabos à poser, deux vasques et un assortiment de meubles de salles de bains inédits. Cette année, LAUFEN complète sa gamme de meubles de la PALOMBA COLLECTION 2012 en y ajoutant quatre lavabos existants.

Al centro dell'ampliamento PALOMBA COLLECTION 2012 vi sono il lavabo Menhir e una vasca fuori dall'ordinario. A fianco di questi due elementi dal carattere deciso vi sono quattro lavabi da appoggio, due lavabi a bacinella e un nuovo assortimento di mobili da bagno.

Ora LAUFEN ha ampliato l'assortimento della PALOMBA COLLECTION 2012, che attualmente consiste in quattro tipi di lavabo.







Kartell and LAUFEN are together launching an integrated and complete bathroom project. A co-designed project nurtured by the intense dialogue between the enlightened customer on the one hand the award-winning designers Ludovica+Roberto Palomba on the other, who have earned themselves the merit of having reinvented the concept of the bathroom.

Kartell und LAUFEN starten gemeinsam ein integriertes komplettes Badprojekt. Ein gemeinsam entworfenes Projekt, getragen vom intensiven Dialog zwischen interessierten Kunden und den preisgekrönten Designern Ludovica+Roberto Palomba, denen das Verdienst zukommt, das Konzept des Bades neu erfunden zu haben.

Kartell et LAUFEN lancent ensemble un projet de salle de bains complète et intégrée. Un projet co-signé, fruit du dialogue intensif entre le client averti, d'une part, et les designers Ludovica+Roberto Palomba, récompensés à de maintes reprises, d'autre part, à qui revient le mérite d'avoir réinventé le concept de la salle de bains.

Kartell e LAUFEN lanciano insieme una linea bagno integrata e completa. Un progetto realizzato in co-design e nutrito dall'intenso dialogo tra il cliente illuminato da un lato, e i celebri designer pluripremiati Ludovica+Roberto Palomba dall'altro, che hanno il merito di aver reinventato il concetto di bagno.





The vitreous transparency of latest generation polycarbonate and the sheer edges of the totemic freestanding washbasins attract those that love minimal, lunar, rarefied white environments.

Die glasartige Transparenz von Polycarbonat der neuesten Generation und die reinen Kanten der totemistischen, freistehenden Waschtische ziehen diejenigen an, die ein minimalistisches, lunares, verfeinertes weisses Ambiente lieben.


La transparence laiteuse du polycarbonate dernière génération et les bords à pic des lavabos totémiques indépendants attirent les amateurs d'espaces blancs minimes, lunaires et raréfiés.

La trasparenza vitrea del polycarbonato di ultima generazione, e i bordi perpendicolari dei lavabi totemici a colonna saranno sicuramente apprezzati da coloro che amano gli ambienti minimali, di un bianco lunare e rarefatto.











# living square SaphirKeramik







LAUFEN really makes the most of the advantages of the new SaphirKeramik material: New possibilities and flexibility regarding the modelling of ceramic can now be seen clearly in the delicate, thin-walled shapes and narrow radii of the new living square bowls.

LAUFEN bringt die Vorteile des neuen Materials SaphirKeramik auf den Punkt: noch nie da gewesene Möglichkeiten und Spielräume in der Formgestaltung von Keramik zeigen sich deutlich in den filigranen, dünnwandigen Formen und engen Radien der neuen living square Schalen.

LAUFEN résume à l'essentiel les avantages du nouveau matériau, la SaphirKeramik: des opportunités et marges de manœuvre auparavant inconnues en matière de design en liaison avec la céramique se reflètent clairement dans les formes filigranées et à parois minces et les rayons étroits des nouvelles vasques living square.

LAUFEN esalta i vantaggi del nuovo materiale SaphirKeramik: libertà d'azione e possibilità finora impensate che emergono chiaramente dalle forme esili e dai bordi sottili e arrotondati delle nuove bacinelle living square.



To complement the revolutionary living square bowls, LAUFEN offers simple yet elegant furniture which shows off the delicate bowls in the right light. The floor-standing furniture units are connected to the wall and available in two sizes to suit all of the washbasin bowls.

Ergänzend zu den revolutionären living square Schalen bietet LAUFEN reduzierte, elegante Möbel an, die die filigranen Schalen ins rechte Licht rücken. Die bodenstehenden Möbel mit Wandanbindung sind passend zu den Waschtisch-Schalen in zwei Größen erhältlich.

En complément aux vasques révolutionnaires living square, LAUFEN propose des meubles élégants, qui sont parfaitement assortis aux vasques filigranées. Les meubles au sol reliés au mur existent en deux dimensions adaptées aux dimensions des vasques de lavabo.

A complemento delle rivoluzionarie bacinelle living square, LAUFEN propone mobili eleganti e minimali, appositamente studiati per esaltare le forme sottilissime dei lavabi. I mobili a pavimento con aggancio a parete sono disponibili in due dimensioni, abbinabili alle bacinelle.



# living square



living square impresses users with its elegant, narrow silhouette and pushes the boundaries of ceramics to their limit with its flat surfaces and wide washbasins.

LAUFEN is now extending its range through the addition of a small 50 cm washbasin, a 65 cm washbasin, a 90 cm washbasin and a 130 cm wide washbasin with a generous basin area and room for 2 taps. Naturally, all of these washbasins can be combined with the company's tried-and-tested case vanity units.

living square begeistert mit seiner eleganten, schmalen Silhouette und geht mit seinen planen Flächen und breiten Waschtischen an die Grenze des keramisch Machbaren. Nun erweitert LAUFEN sein Sortiment um ein 50 cm Handwaschbecken, einen 65 cm Waschtisch, einen 90 cm Waschtisch sowie einen 130 cm breiten Waschtisch mit großzügigen Becken, das auch für 2 Armaturen geeignet ist. Alle diese Waschtische sind selbstverständlich mit den bewährten case Unterbauten kombinierbar.

living square convainc par sa silhouette fine et élégante et dépasse, avec ses surfaces planes et ses lavabos larges, les limites du possible en matière de céramique.

LAUFEN complète désormais son assortiment par un lave-mains de 50 cm, un lavabo de 65 cm, un lavabo de 90 cm ainsi qu'un lavabo de 130 cm de large avec une vasque spacieuse, qui convient également à 2 robinets. Tous ces lavabos s'encastrent bien sûr dans les meubles bas à toute épreuve de la série case.

living square entusiasma per la sua linea sottile ed elegante, e con le sue superfici piane e i suoi ampi lavabi si porta ai limiti del possibile con la ceramica.

Ora LAUFEN ha ampliato il proprio assortimento con un lavamani da 50 cm, due lavabi, uno da 65 cm e uno da 90 cm, ed infine con un lavabo di larghezza 130 cm con bacino di ampie dimensioni, idoneo anche per 2 rubinetti. Tutti questi lavabi sono naturalmente combinabili con le collaudate consolle case.






Different configurations are possible for the living square washbasin. Here, it is shown as a back-to-wall mounted system incorporated into a furniture unit or with an additional practical towel holder.

Der Waschtisch von living square ermöglicht verschiedene Konfigurationen: hier gezeigt als wandgebundener Aufsatzwaschtisch in eine Möbelplatte eingelassen oder praktisch ergänzt durch einen Handtuchhalter.

Le lavabo living square permet de réaliser différentes configurations: représenté ici comme lavabo à poser relié au mur, intégré à un panneau de meuble ou complété par un très pratique porte-serviettes.

Il lavabo living square consente diverse configurazioni: la composizione illustrata nella figura qui a lato mostra un gruppo lavabo-mobile, come bacinella unita alla parete, inserito in un pannello o integrato da un pratico portasciugamani.





# laufenpro S









Slim, light and bold – LAUFEN pro S is the new member of the successful LAUFEN pro series. Thanks to the delicate redesign, the elegant pro S is compatible with all pro variants.

Schlanker, leichter, klarer – LAUFEN pro S ist das neue Familienmitglied der erfolgreichen LAUFEN pro Serie. Ihr behutsames Re-Design macht das elegante Pro S kompatibel zu allen Pro-Varianten.

Encore plus élancé, plus léger et plus clair – LAUFEN pro S est le nouveau membre de la famille de la série LAUFEN pro, couronnée de succès. Grâce au remaniement, avec précaution, de son design, l'élégant Pro S est compatible avec toutes les variantes Pro.

Più snello, più leggero, più pulito: LAUFEN pro S è il nuovo componente della fortunata serie LAUFEN pro. Il suo avveduto re-design rende l'elegante Pro S compatibile con tutte le versioni della serie Pro.





The Swiss designer Peter Wirz is responsible for LAUFEN pro S. With heaps of sensitivity, he brought about a systematic, production-optimised evolution of the pro concept: Thanks to its slim silhouette and clearly-defined radii, the washbasin has a light and elegant appearance. The deep bowl means that it's also functionally appealing. The aesthetics of LAUFEN pro S therefore definitely take the range in the direction of LAUFEN's premium design lines – while remaining affordable by all.

Für LAUFEN pro S zeichnet sich der Schweizer Designer Peter Wirz verantwortlich. Mit viel Fingerspitzengefühl verfolgte er eine konsequente, produktionsoptimierte Evolution des pro-Gedankens: Dank ihrer schlanken Silhouette und den klar definierten Radien wirken die Waschtische leicht und elegant, das tiefe Becken sorgt für viel Funktionalität. Damit rückt die Ästhetik von LAUFEN pro S zweifellos in Richtung der Premium-Designlinien von LAUFEN – und bleibt doch für jedermann erschwinglich.



LAUFEN pro S est une création du designer suisse Peter Wirz. Avec beaucoup de doigté, il était en quête d'une évolution, conséquente et optimisée pour la production, du projet pro: Grâce à sa silhouette élancée et aux rayons clairement définis, les lavabos ont une apparence légère et élégante, la vasque profonde garantit une grande fonctionnalité. L'esthétique de LAUFEN pro S peut, sans le moindre doute, rivaliser avec les autres lignes au design hors pair signé LAUFEN – tout en restant abordable pour tous.

LAUFEN pro S è stata progettata dal designer svizzero Peter Wirz, che ha perseguito e ottimizzato con grande sensibilità l'evoluzione coerente del concetto che sta alla base della serie pro. Grazie alla sua linea slanciata e ai bordi arrotondati molto definiti, i lavabi hanno un aspetto leggero ed elegante, mentre la profondità del bacino garantisce un'elevata funzionalità. L'estetica di LAUFEN pro S si avvicina indubbiamente a quella delle linee di design premium di LAUFEN, pur rimanendo alla portata di tutti.





The elegant and dainty LAUFEN pro S furniture-mounted washbasins with deep, highly functional bowls and generously sized shelves are new to the range. These are only available together with the matching furniture in the range.

Neu im Sortiment sind die eleganten, feinen LAUFEN pro S Möbelwaschtische mit einem funktionalen, tiefen Becken und grosszügigen Ablagen. Diese sind nur im Paket mit den dazu passenden Möbeln der Serie erhältlich.

Une nouveauté de l'assortiment: les élégants lavabos pour meubles LAUFEN pro S aux formes élancées avec une profonde vasque fonctionnelle et de grands espaces de rangement. Ces lavabos sont exclusivement disponibles en liaison avec les meubles assortis de la série.

La novità dell'assortimento è data dagli eleganti e raffinati lavabi consolle LAUFEN pro S, dal bacino profondo e funzionale e dalle ampie mensole, disponibili solamente in pacchetto insieme ai mobili abbinabili della serie.



The LAUFEN pro S range contains practical furniture with high-quality details such as integrated handles and gently closing drawers with no siphon cut-out. Available in glossy white, matte white, wenge, graphite and 38 special colours.

Zu LAUFEN pro S gehören praktische Möbel mit wertigen Details wie integrierte Griffleisten oder sanft schliessende Schubladen ohne Siphonausschnitt. Erhältlich in Weiss glänzend, Weiss matt, Wenge und Graphit sowie 38 weiteren Sonderfarben.

LAUFEN pro S se compose de meubles pratiques avec des détails valorisants comme les poignées intégrées ou les tiroirs à fermeture en douceur sans découpe pour le siphon. Existe en blanc brillant, blanc mat, wengé et graphite et 38 autres coloris spéciaux.

Fanno parte della serie LAUFEN pro S mobili pratici dai dettagli di pregio, come le maniglie a barra integrate o i cassetti che si chiudono delicatamente, senza taglio per il sifone. Sono disponibili nei colori Bianco brillante, Bianco opaco, Wengé e Grafite, ed inoltre in altri 38 colori speciali.





The new LAUFEN pro S WC is a geometric wall-hung WC which comes with a matching bidet. It fits in perfectly with the redesign of the LAUFEN pro S washbasins. Thanks to the concealed LAUFEN EasyFit mounting system (PCT pat. pend.), the ceramics have a flawless appearance and are easy to clean.

Das neue LAUFEN pro S WC ist ein geometrisches Wand-WC samt passendem Bidet, das perfekt mit dem Redesign der LAUFEN pro S Waschtische harmoniert. Dank des zum Patent angemeldeten, versteckten Montagesystems LAUFEN EasyFit präsentiert sich die Keramik makellos und reinigungsfreundlich.

Le nouveau WC LAUFEN pro S est un WC mural géométrique, fourni avec un bidet assorti, qui se marie parfaitement avec les lavabos LAUFEN pro S remaniés. Grâce au système de montage invisible LAUFEN EasyFit (PCT pat. pend.), la céramique reste impeccable et se nettoie facilement.

Il nuovo vaso LAUFEN pro S è un vaso sospeso di linea geometrica e coordinato al bidet, che si armonizza perfettamente con il re-design dei lavabi LAUFEN pro S. Grazie al sistema di montaggio nascosto LAUFEN EasyFit (PCT pat. pend.), i sanitari si presentano nella loro perfezione e sono più facili da pulire.







LAUFEN pro S can be combined with all WCs and bidets from the extended LAUFEN pro range. A monolithic, floor-standing cistern which is suitable for all floor-standing LAUFEN WCs is also new.

LAUFEN pro S kann mit allen WCs und Bidets aus dem erweiterten Sortiment von LAUFEN pro kombiniert werden. Neu ist auch ein monolithischer, bodenstehender Spülkasten, der zu allen bodenstehenden WCs von LAUFEN passt.



LAUFEN pro S se combine avec tous les WC et bidets de la vaste gamme de produits LAUFEN. Une autre nouveauté: un réservoir monolithique au sol assorti à tous les WC au sol de LAUFEN.

La serie LAUFEN pro S può essere combinata con tutti i vasi ed i bidet del vasto assortimento LAUFEN pro. Nuova è anche la cassetta di sciacquo, monolitica e a pavimento, adatta per tutti i vasi a pavimento LAUFEN.



## Rimless WC



The bowl of the new LAUFEN pro rimless WC has no rim. There's no longer anywhere for dirt and deposits to hide; instead, thanks to an innovative and powerful flushing system, everything's flushed cleanly away with both the 6/3-litre version and the 4,5/3 litre version. Both public toilets and private bathrooms can benefit from the easy cleaning and great hygiene of this system.

Das neue LAUFEN pro rimless WC kommt ohne einen Spülrand aus. Schmutz und Anhaftungen finden hier keine Nische mehr, sondern werden dank eines innovativen, kraftvollen Spülsystems sowohl bei einer 6/3-Liter-Spülung als auch bei 4,5/3 Litern sauber weggespült. Von der vereinfachten Reinigung und dem Plus an Hygiene profitieren nicht nur öffentliche Sanitäranlagen, sondern auch Privathaushalte.

Le nouveau WC LAUFEN pro rimless fonctionne sans rebord de rinçage. La saleté et les incrustations n'adhèrent plus, elles sont proprement rincées par un système de chasse d'eau puissant avec un volume de 6/3 litres ou 4,5/3 litres. Non seulement les installations sanitaires publiques, mais aussi les ménages en soi profitent du nettoyage simplifié et de l'hygiène accrue.

Il nuovo vaso LAUFEN pro rimless è senza brida. In questo modo la sporcizia e le incrostazioni non possono più aderire, ma vengono sciacquate perfettamente grazie ad un sistema di sciacquo potente di innovativo, sia da 6/3 litri che da 4,5/3 litri. La maggiore semplicità di pulizia e la maggiore igiene sono vantaggi importanti non solo negli impianti sanitari pubblici, ma anche in quelli domestici.



53 cm LAUFEN pro rimless WC  
53 cm LAUFEN pro rimless WC  
WC LAUFEN pro rimless 53 cm  
Vaso LAUFEN pro rimless da 53 cm



49 cm LAUFEN pro rimless WC compact, available in the  
4th quarter of 2013  
49 cm kompaktes LAUFEN pro rimless WC, verfügbar  
4. Quartal 2013  
LAUFEN pro WC compact rimless 49 cm, disponible à partir  
du 4<sup>ème</sup> trimestre 2013  
Vaso compatto rimless da 49 cm, disponibile dal 4° trimestre 2013

# case



The factor of success of the case furniture collection is its functional, compact design. The washbasin counter tops and drawer elements can be combined in diverse ways with numerous LAUFEN ceramic ranges. The white scratch-resistant or contemporary wooden surfaces of this continuously updated classic make it a compelling choice.

Funktionales, kompaktes Design ist der Erfolgsfaktor der Möbelkollektion case. Die Waschtischplatten und Schubladenelemente lassen sich in vielfältigen Kombinationen mit zahlreichen Keramikserien von LAUFEN kombinieren. Der stetig gepflegte Klassiker überzeugt durch kratzresistente Oberflächen in Weiss oder trendigen Holzstruktur-Oberflächen.

Le design fonctionnel et compact est le secret du succès de la collection case. Les plans de toilette et les éléments à tiroirs se combinent de manières variées avec les nombreuses séries céramiques de LAUFEN. Ce classique très apprécié séduit par son revêtement anti-rayures blanc et ses finitions bois tendance.

Il design funzionale e compatto è la chiave del successo della collezione case. I piani d'appoggio e gli elementi a cassetto possono essere abbinati con grande versatilità a diverse serie di ceramiche LAUFEN. Un classico sempre curato, caratterizzato da superfici antigraffio di colore bianco o con moderni motivi che riproducono il legno.



# Furniture colours for case and LAUFEN pro




## case



White  
Weiss  
Blanc  
Bianco



White glossy (not available for case washtops)  
Weiss glänzend (nicht erhältlich für case Waschtischplatten)  
Blanc brillant (pas disponible pour plans de toilette case)  
Bianco brillante (non disponibile per piani d'appoggio case)



Chalked Oak  
Gekalkte Eiche  
Chêne blanchi  
Rovere imbiancato



Anthracite Oak  
Eiche Anthrazit  
Chêne anthracite  
Rovere antracite

## LAUFEN pro



White  
Weiss  
Blanc  
Bianco



White glossy  
Weiss glänzend  
Blanc brillant  
Bianco brillante



Wenge  
Wenge  
Wengé  
Wengé



Cappuccino  
Cappuccino  
Cappuccino  
Cappuccino

## LAUFEN pro S



White  
Weiss  
Blanc  
Bianco



White glossy  
Weiss glänzend  
Blanc brillant  
Bianco brillante



Wenge  
Wenge  
Wengé  
Wengé



Graphite  
Graphit  
Graphite  
Grafite



LAUFEN offers a wide range of special matte finishes for the case and LAUFEN pro furniture ranges as well as the standard designs.

Für die Möbelserien case und LAUFEN pro bietet LAUFEN eine grosse Farbauswahl an matten Sonderlacken zusätzlich zu den Standarddekoren.

En plus des décors standard, LAUFEN propose un grand choix de couleurs satinées spéciales pour les séries de meubles case et LAUFEN pro.

Per le serie di mobili case e LAUFEN pro, oltre alle finiture standard LAUFEN offre una vasta selezione di colori con vernici speciali opache.



# Mirrors





# frame 25



The new frame 25 mirror series with shiny, anodised aluminium frames and fitted light elements can be combined in numerous ways thanks to simple and timeless designs.

Die neue Spiegelserie frame 25 mit glänzend eloxierten Aluminiumrahmen und filigranen, aufgesetzten Leuchtelementen ist dank reduzierten, zeitlosen Designs vielfältig kombinierbar.

Grâce à son design minimaliste et intemporel, la nouvelle série de miroirs frame 25 à cadre en aluminium anodisé brillant et éléments d'éclairage en applique se décline en une multitude de combinaisons.

La nuova serie di specchi frame 25, con telaio in alluminio anodizzato lucido ed elementi d'illuminazione integrati, permette grandi possibilità di combinazione grazie al design minimale e senza tempo.

## case



The case mirrors with their integrated light elements are available in many different sizes and three lighting designs.

Die case Spiegel mit integrierten Leuchtelementen sind in verschiedenen Grössen und drei Leuchtausführungen erhältlich.

Les miroirs case avec éléments d'éclairage intégrés sont disponibles avec différentes dimensions et trois modèles d'éclairage.

Gli specchi case con elementi d'illuminazione integrati sono disponibili in diverse misure e con tre versioni di luci.



# Floor even showertrays





The new LAUFEN indura shower trays are made from 3.5 mm steel/enamel and offer timeless beauty thanks to their even-to-floor installation. The baked enamel surface makes these shower trays particularly hygienic and resistant to acids, scratches, impacts and abrasion. The optional anti-slip coating increases your feeling of safety on the wet, smooth surface.

Die neuen LAUFEN Duschwannen indura aus 3,5 mm dickem Stahl-Email sind dank bodenebenem Einbau von zeitloser Schönheit. Ihre eingebrannte Emailschiicht macht sie besonders hygienisch, säurebeständig sowie kratz-, schlag- und abriebfest. Die optionale Antislipbeschichtung erhöht ihr Sicherheitsgefühl auf der nassen, glatten Oberfläche.

Grâce au montage de plain-pied, les nouveaux receveurs de douche indura de LAUFEN, en acier émaillé de 3,5 mm d'épaisseur, resplendissent d'une beauté classique. Grâce à leur couche émaillée cuite au four, ils sont particulièrement hygiéniques, résistants aux acides, et à l'abri des rayures, des chocs et de l'usure. Le revêtement Antislip, disponible en option, augmente votre confiance sur la surface lisse mouillée.

Grazie al montaggio a raso pavimento, i nuovi piatti doccia LAUFEN indura in acciaio-smalto, dello spessore di 3,5 mm, sono di una bellezza senza tempo. La loro smaltatura a fuoco li rende particolarmente igienici, resistenti agli acidi ed inoltre ai graffi, agli urti e all'abrasione. Il rivestimento antiscivolo opzionale aumenta la sensazione di sicurezza sulla superficie liscia e umida.



## Lb<sup>3</sup>



Remarkably flat: The sanitary acrylic Lb3 shower tray is virtually seamless. It is only 15 mm deep, which makes it ideal for built-in even-to-floor solutions. It also has an easy-to-clean, covered drain hole which is kind on the feet.

Beeindruckend flach: Die Duschwanne der Serie Lb3 aus Sanitäracryl ist nahezu randlos. Sie ist nur 15 mm tief – optimal für bodenebene Einbaulösungen. Ebenso verfügt sie über einen trittsicheren und reinigungsfreundlichen verdeckten Ablauf.

Une finesse spectaculaire: Le receveur de douche de la série Lb3 en acrylique sanitaire est quasiment sans rebord. Avec une profondeur de seulement 15 mm, il constitue une solution optimale pour l'encastrement. Il est également muni d'un écoulement masqué praticable et facile à nettoyer.

Incredibilmente appiattito: Il piatto doccia della serie Lb3, in acrilico sanitario, è praticamente privo di bordo ed è profondo solo 15 mm, ideale quindi da montare a filo con il pavimento. Esso dispone inoltre di uno scarico nascosto antiscivolo e facile da pulire.

# antero & cinto

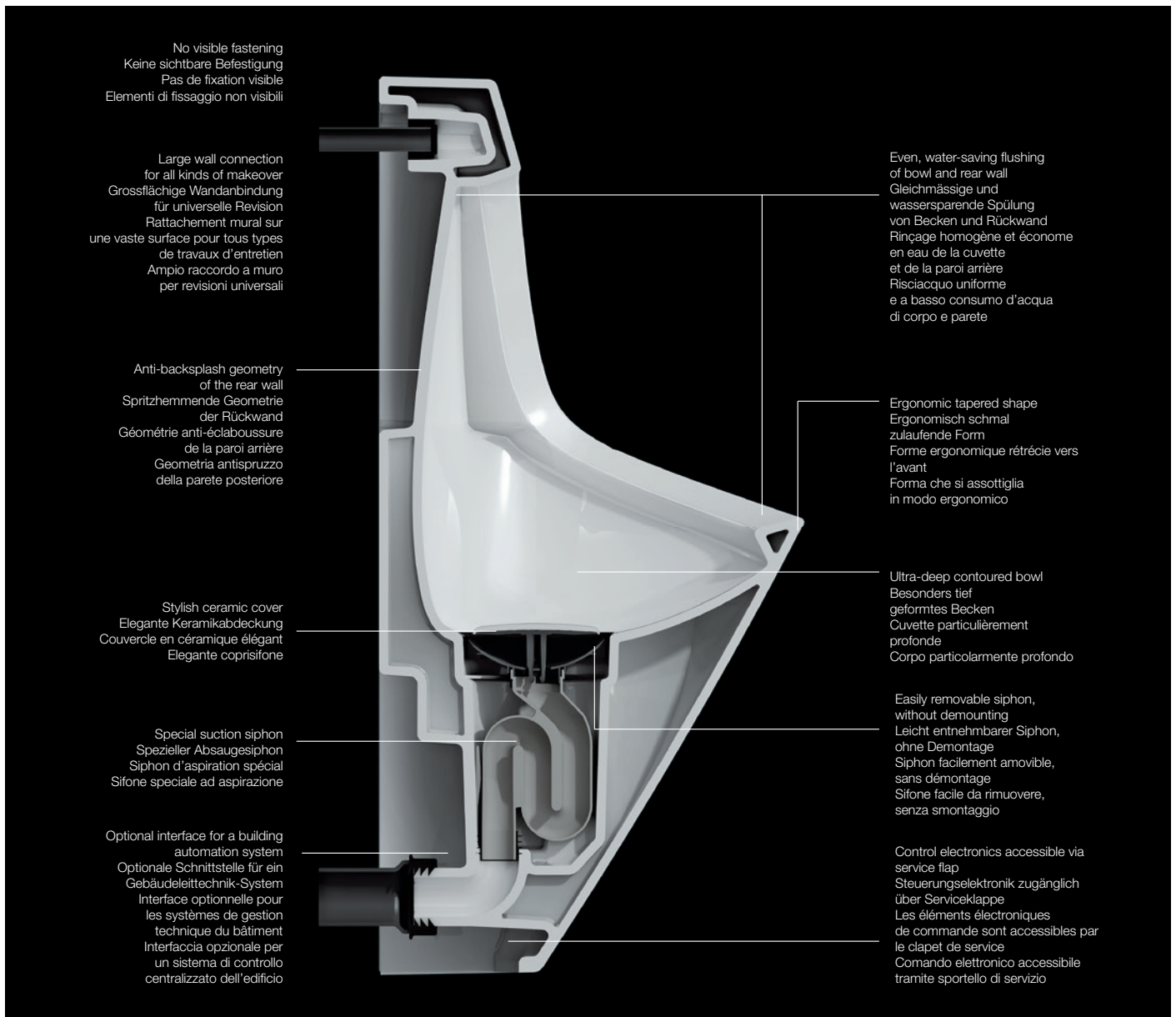


A urinal with a distinctive appearance and technical finesse: antero is the ideal choice for public toilets. It has already been recognised with the Red Dot Award 2012 for its sophisticated and innovative product design. Particularly in combination with the new, compatible cinto urinal partitions, this urinal allows a touch of architectural flair to be brought to public toilets.

Ein Urinal mit unverwechselbarem Aussehen und technischer Raffinesse: antero ist der ideale Repräsentant für öffentliche Sanitärbereiche, für seine durchdachte und innovative Produktgestaltung wurde das Urinal bereits mit dem Red Dot Award 2012 ausgezeichnet. Besonders in Kombination mit der passenden neuen Urinalabtrennung cinto werden architektonische Inszenierungen in den Sanitärräumlichkeiten möglich.

Un urinoir méconnaissable et raffiné du point de vue technique: antero constitue un choix idéal pour les espaces sanitaires publics, l'urinoir a reçu le Red Dot Award 2012 pour la conception ingénieuse et innovante de ce produit. La nouvelle paroi de séparation cinto assortie permet notamment de mettre en scène l'architecture des sanitaires.

Un orinatoio dall'aspetto inconfondibile e di grande raffinatezza tecnica: antero è l'ideale per gli impianti sanitari pubblici; il suo design ben concepito e innovativo è stato già insignito del premio Red Dot Award 2012. In particolare in combinazione con il nuovo separé coordinato cinto, antero permette di creare allestimenti dal valore architettonico nei bagni pubblici.



The antero urinal offers everything required by operators of public toilets: A thorough yet water-saving flush, easy cleaning and maintenance, protection against vandalism and demand-oriented control electronics for variable flush quantities and intervals. The patented LAUFEN flush system cleans the entire urinal with less than 1 litre of water.

The flat rear wall is suitable for standard connections and reliably covers up signs of its predecessor during renovation work.

Das Urinal antero bietet alles, was sich Betreiber öffentlicher Sanitäreinrichtungen wünschen: eine gründliche, wassersparende Bepflügelung, einfache Reinigung und Wartung, Vandalensicherheit sowie eine bedarfsorientierte Steuerelektronik für unterschiedliche Spülmengen und -intervalle. Dabei reinigt die von LAUFEN patentierte Bepflügelung das gesamte Urinal mit unter 1L Wasser.

Die plane Rückwand passt auf Standardanschlüsse und deckt die Spuren des Vorgängers in der Renovation sauber ab.

L'urinoir antero répond aux souhaits des exploitants d'installations sanitaires publiques: un rinçage minutieux avec un volume d'eau inférieur, un nettoyage et un entretien faciles, une protection contre le vandalisme ainsi qu'une électronique de commande adaptée aux besoins avec différents volumes et intervalles de rinçage. La chasse d'eau brevetée LAUFEN nettoie l'urinoir entier avec moins d'un litre d'eau.

Dans le cadre de travaux de rénovation, la paroi arrière plane, qui se monte sur les raccordements standard, recouvre proprement les traces du prédécesseur.

L'orinatoio antero possiede tutte le caratteristiche necessarie per la gestione degli impianti sanitari pubblici: un sistema di sciacquo potente che consente un grande risparmio idrico, una grande facilità di pulizia e di manutenzione, un sistema antivandalismo e un'elettronica di comando intelligente che adegua le quantità e gli intervalli di risciacquo alle diverse esigenze. Il sistema di sciacquo brevettato da LAUFEN pulisce l'intero orinatoio con meno di 1 litro di acqua.

La parete posteriore piana si adatta a tutti i raccordi standard e in caso di ristrutturazione copre bene le tracce dell'elemento precedente.

The intelligent control system has different modes and can trigger cleaning after each user or at defined intervals with different flush quantities of between 0.5 and 3 litres. Following long periods of non-use, a hygiene flush takes place every 24 hours by default. There is also an integrated overflow protection function in case the drain hole becomes blocked.

Die intelligente Steuerung verfügt über verschiedene Modi und löst entweder nach jedem Benutzer oder in definierten zeitlichen Intervallen mit unterschiedlichen Spülmengen zwischen 0,5 und 3 Litern die Reinigung aus. Nach längerer Nicht-Benutzung erfolgt standardmässig alle 24 Stunden eine Hygienespülung. Darüber hinaus gibt ein integrierter Überlaufschutz Sicherheit für den Fall, dass der Ablauf blockiert ist.

La commande intelligente propose différents modes de fonctionnement et déclenche, après chaque utilisation ou à intervalles définis, le nettoyage avec des volumes de rinçage compris entre 0,5 et 3 litres. Si l'urinoir n'est pas utilisé durant une période prolongée, un rinçage hygiénique est déclenché toutes les 24 heures. Par ailleurs, un dispositif intégré offre une protection contre le trop-plein lorsque l'écoulement est bouché.

Il comando ibrido intelligente dispone di diverse modalità e aziona il risciacquo in base al diverso tipo di utilizzo, oppure a intervalli di tempo predefiniti con diverse portate d'acqua comprese tra 0,5 e 3 litri. Dopo un inutilizzo prolungato viene effettuato di norma un risciacquo igienico ogni 24 ore. Inoltre, un sistema antitraboccamento assicura la massima protezione nel caso in cui lo scarico sia bloccato.



### Stadium mode

If usage frequency is high, the system automatically switches to stadium mode, which causes flushing to take place independently of usage. The system then triggers a flush at a programmable interval. If the system detects no usage within a flushing interval, it automatically switches back to normal mode.

### Mode Stade

En cas de fréquentation élevée, le système active automatiquement le mode Stade, qui déclenche un rinçage automatique, sans qu'il ne soit nécessaire d'actionner le mécanisme. L'intervalle de rinçage automatique est programmable. En l'absence d'utilisation entre deux rinçages, le système rétablit automatiquement le mode de fonctionnement normal.

### Stadion-Modus

Bei häufiger Benutzung schaltet das System automatisch in den Stadion-Modus um, in dem unabhängig von der Nutzung gespült wird. Das System löst dann in einem programmierbaren Intervall eine Spülung aus. Stellt das System innerhalb eines Spülintervalls keine Nutzung fest, schaltet es automatisch in den Normalmodus zurück.

### Modalità stadio

Se la frequenza di utilizzo è elevata, il sistema si commuta automaticamente nella modalità stadio, nella quale i risciacqui vengono effettuati indipendentemente dal numero di utilizzi. Il sistema avvia quindi i risciacqui a intervalli impostabili. Se non viene riconosciuto l'utilizzo dell'orinatoio all'interno dell'intervallo di risciacquo, il sistema ritorna automaticamente alla modalità normale.



### Hybrid mode

The urinal flushes at a predefined interval if usage is detected, and not after every single use. The flushing interval can be set to six different values between 1 h and 12 h. A predefined flushing volume is assigned to each flushing interval.

### Mode Hybride

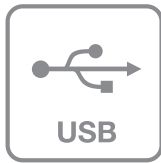
En cas de détection d'une utilisation, l'urinoir est rincé aux intervalles prédéfinis, et non pas après chaque utilisation. Six durées comprises entre 1 et 12 heures peuvent être définies pour l'intervalle de rinçage. Un volume de rinçage prédéfini est assigné à chaque intervalle de rinçage.

### Hybrid-Modus

Wird eine Nutzung festgestellt, spült das Urinal in einem voreingestellten Intervall und nicht nach jeder einzelnen Benutzung. Das Spülintervall kann auf sechs verschiedene Werte zwischen einer und zwölf Stunden eingestellt werden. Jedem Spülintervall ist ein vorgegebenes Spülvolumen zugeordnet.

### Modalità ibrida

In questo caso l'orinatoio effettua il risciacquo a intervalli fissi di tempo, e non più dopo ogni utilizzo. Gli intervalli di risciacquo possono essere impostati in 6 diversi livelli che vanno da 1 a 12 ore. Ad ogni intervallo di risciacquo corrisponde una determinata quantità di risciacquo.



In addition to user-friendly operation via a control panel, settings can be changed conveniently on a laptop using a USB connection.

The clear interface of the control software also allows status functions and statistics to be queried.

Neben der benutzerfreundlichen Bedienung über das Control Panel der Steuerung können Einstellungen auch bequem per USB Schnittstelle am Laptop geändert werden.

Auf der übersichtlichen Oberfläche der Control Software können des Weiteren Statusfunktionen und Statistiken abgefragt werden.

Outre la commande conviviale via le panneau de commande, il est également possible de modifier les réglages à partir d'un ordinateur portable via l'interface USB.

L'interface claire du logiciel de commande permet également de consulter les fonctions d'état et les statistiques.

Oltre all'impiego user-friendly mediante il pannello di controllo, è possibile modificare comodamente le impostazioni anche mediante l'interfaccia USB sul laptop.

Sulla chiara interfaccia del software di controllo è possibile inoltre interrogare le funzioni di stato e le statistiche.

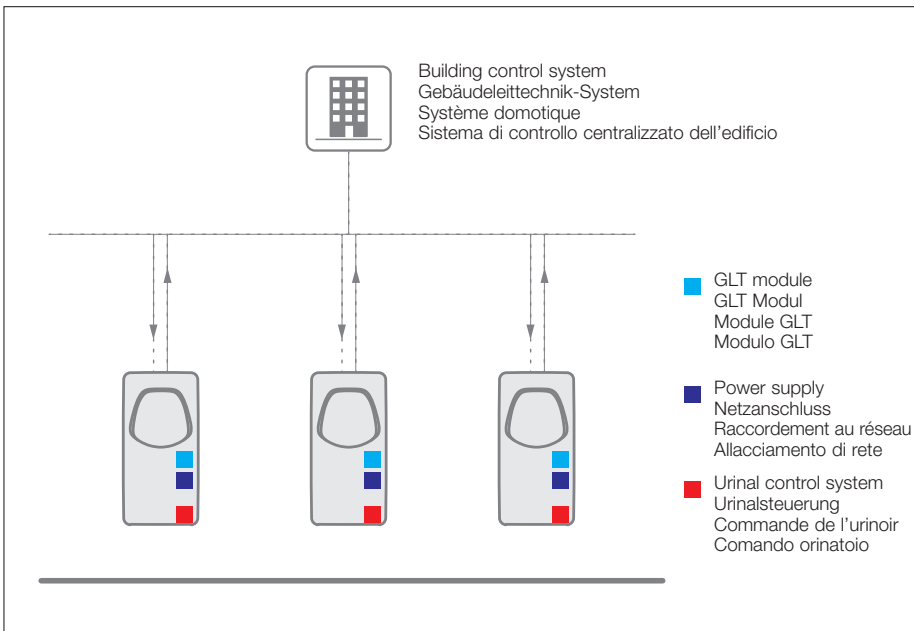


With the help of an additional module, the new LAUFEN control system has an interface to popular building control systems. This allows central flushing to be triggered and stopped, the flush quantity to be changed, and status queries to be made.

Die neue LAUFEN Steuerung verfügt mit Hilfe eines Zusatzmoduls über eine Schnittstelle zu den gängigen Gebäudeleittechnik-Systemen. Damit können zentral Spülungen ausgelöst und gestoppt werden, sowie die Spülmenge angepasst und Statusabfragen vorgenommen werden.

Grâce à un module supplémentaire, la nouvelle commande LAUFEN est compatible avec les systèmes domotiques courants. Il est ainsi possible de déclencher et d'arrêter la chasse d'eau, d'adapter le volume de rinçage et d'interroger l'état.

Il nuovo comando LAUFEN dispone, con l'ausilio di un modulo supplementare, di un'interfaccia per i sistemi più comuni di controllo centralizzato dell'edificio. In questo modo è possibile avviare e interrompere gli sciacqui a livello centralizzato, adattare la quantità di risciacquo ed effettuare interrogazioni di stato.



# Faucets

## CURVE

PRIME

Purist character for special ambiances.

Die Puristischen für besondere Räume.

Les modèles puristes pour les espaces particuliers.

Elementi puristici per ambienti speciali.

**curve**prime



NEW

PLUS

Lavish personality for high standards in function and design.

Die Extravaganten für gehobene Ansprüche an Funktion und Design.

Les modèles extravagants pour les exigences haut de gamme en matière de fonctionnalité et de design.

Elementi fuori dal comune per chi vuole il massimo in funzionalità e design.

**curve**plus



PRO

The all-rounder for private homes and public buildings.

Die Allrounder für Eigenheime und Objekte.

Les modèles polyvalents pour les maisons individuelles et les résidences.

Sempre i benvenuti, in casa propria o negli spazi pubblici.

**curve**pro



The design language of curve discreetly reconciles naturalness with fantasy. Soft organic contours blend into bathroom settings fluidly, lending the scene a sense of lightness and elegance.

Die Formensprache von curve spannt diskret den Bogen zwischen Natürlichkeit und Fantasie. Weiche, organische Formen fügen sich fließend in Badelandschaften ein und verleihen dem Raum Leichtigkeit und Eleganz.

Toute de discrétion, l'esthétique de curve conjugue naturel et imagination. La fluidité des formes douces et organiques se fond dans les paysages de salles de bains et confère à la pièce légèreté et élégance.

Il linguaggio formale di curve è un arco di collegamento discreto tra naturalezza e fantasia. Forme leggere e organiche si inseriscono fluenti nel panorama di un bagno e conferiscono all'ambiente leggerezza ed eleganza.



# TWIN

## twinprime



# CITY

## cityprime



## twinplus



## cityplus



## twinpro



## citypro



Twin is bold, logical and cool. Extremely slim and highly precise, it makes for an excellent component of modern, puristic architecture. Twin is ideal for people looking for a timeless and functional design which makes no compromises.

Twin ist klar, logisch und kühl. Extrem schlank und mit höchster Präzision gefertigt versteht es sich als Teil der modernen, puristischen Architektur. Twin ist für alle, die zeitloses und funktionales Design ohne Kompromisse suchen.

Twin est clair, logique et rafraîchissant. Grâce à son extrême finesse et à sa fabrication avec une précision maximale, il s'intègre à merveille à une architecture moderne puriste. Twin s'adresse à tous ceux qui recherchent un design intemporel et fonctionnel sans compromis.

La serie Twin è caratterizzata da forme pulite, logiche e fredde, estremamente sottili e realizzate con la massima precisione. Twin fa parte della moderna architettura puristica. Twin è per tutti coloro che cercano un design funzionale e senza tempo, senza compromessi.

City epitomises the union of puristically flat design features and horizontal proportions. Modern and trendy, it is loved by everyone with a liking for the extraordinary and for top quality.

City steht für die Verbindung von puristisch flächigem Design und horizontalen Proportionen. Modern und trendig wird es von allen geliebt, die das Aussergewöhnliche und Hochwertige bevorzugen.

City combine design puriste plat et proportions horizontales. Moderne et tendance, il est apprécié de tous ceux qui aiment l'extravagance et la qualité.

City è sinonimo di fusione tra design puristico, caratterizzato da ampie superfici, e proporzioni orizzontali. Moderna e trendy, City piacerà a tutti coloro che prediligono l'inconsueto e l'elevata qualità.

# curveplus



The curveplus tap range by LAUFEN really impresses customers with a weakness for graceful design. The bathroom collection combines ergonomics and emotional appeal in a compact form, exuding a unique feeling of sensuousness in the bathroom.

Die Armaturenlinie curveplus von LAUFEN begeistert alle, die ein Faible für anmutiges Design haben. Die Bad-Komplettsérie verbindet Ergonomie und Emotionalität auf kleinstem Raum und steht als Garant für auserlesene Emotionalität im Badezimmer.

La ligne de robinets curveplus de LAUFEN est appréciée de tous ceux qui aiment le design gracieux. La série complète pour la salle de bains allie ergonomie et grands moments sur un très petit espace et garantit des moments inoubliables dans la salle de bains.

La linea di rubinetteria curveplus di LAUFEN si rivolge a coloro che hanno un debole per il design elegante. Questa serie completa per il bagno unisce ergonomia ed emozionalità in forme compatte, e conferisce all'ambiente del bagno una straordinaria sensualità.





# twinplus



LAUFEN's new twinplus tap collection exudes sophistication and iconic style. An indispensable, all-round design solution for modern bathrooms.

Erwachsen und ausdrucksstark zeigt sich die neue Armaturenlinie twinplus von LAUFEN. Die designorientierte Komplettlösung ist ein unverzichtbares Designelement im modernen Badezimmer.

La nouvelle ligne de robinets twinplus de LAUFEN est sophistiquée et expressive. La solution complète dédiée au design est un élément incontournable dans les salles de bains modernes.

Maturità e forza espressiva: queste sono le principali caratteristiche di twinplus, la nuova linea di rubinetteria di LAUFEN. La soluzione completa di design per il bagno moderno.





Lavish surfaces and a fascinating design are the stunning credentials of the cityplus faucet line. The new LAUFEN faucet collection celebrates urban living.

Grosszügige Flächen und ein faszinierendes Design zeichnen die Armaturen der Serie cityplus aus. Die neue Armaturenserie von LAUFEN versteht sich als Statement für urbanes Wohnen.

Les robinetteries de la série cityplus se caractérisent par des surfaces généreuses et un design fascinant. La nouvelle série de robinets complète de LAUFEN se définit comme un manifeste en faveur des intérieurs urbains.

Design raffinato e ampie superfici: questi i segni distintivi dei rubinetti cityplus. La nuova serie di rubinetteria di LAUFEN inneggia allo stile abitativo urbano.



reddot design award  
winner 2013



# Handsprays and rain shower heads








The LAUFEN range of shower heads is growing: The rain shower heads are made from high-quality stainless steel and are complemented by numerous handsprays in different shapes, a wide range of colours, and two types of steel.

Die Brausenfamilie von LAUFEN wird erweitert: Die aus hochwertigem Edelstahl gefertigten Regenbrausen werden mit vielseitigen Handbrausen in verschiedenen Formaten und vielen Farben und zwei Stahlarten ergänzt.



La famille de douchettes LAUFEN grandit: Les douches pluie en acier inoxydable de qualité supérieure sont complétées par des douchettes polyvalentes avec différents formats, de nombreuses couleurs et deux types d'acier.

La famiglia di soffioni LAUFEN è stata ampliata: ai soffioni doccia in pregiato acciaio inox si affiancano versatili doccette a mano in diversi colori e dimensioni, e in due diversi tipi di acciaio.



MyTwin handspray  
Handbrause MyTwin  
Douchette MyTwin  
Doccetta a mano MyTwin



MyCity handspray  
Handbrause MyCity  
Douchette MyCity  
Doccetta a mano MyCity

# citypro Thermostatic shower set

The citypro shower set is a compact wellness solution with a thermostatic shower mixer, convenient rain shower head, and integrated shower slide bar with handspray. It is ideal for smaller shower solutions or for improving the functionality of existing showers.

Das citypro Showerset ist eine kompakte Wellnesslösung mit thermostatischem Duschenmischer, komfortabler Regenbrause und integrierter Duschengleitstange mit Handbrause. Ideal einsetzbar bei kleineren Duschenlösungen oder für die Aufwertung bestehender Duschen.

Le kit de douche citypro est une solution spa compacte avec mitigeur thermostatique de douche, douche pluie confortable et barre de douche intégrée avec douchette. Il constitue une solution idéale pour les petites plus solutions de douche ou pour la modernisation des douches existantes.

Il set doccia citypro è una soluzione compatta per il wellness che comprende un miscelatore termostatico da doccia, un soffione confortevole ed un'asta per doccia integrata con doccetta a mano. È ideale negli spazi ristretti, oppure per valorizzare docce già esistenti.



## Shower accessories



# twinprime tronic

With the tronic electronic operating concept, LAUFEN offers an interesting alternative to traditional tap-based control systems which use handles and levers. The innovative concept is based on an electronic control system. The design of the twinprime tronic control panel for bathtubs and showers features purely geometric shapes. The material combination of glass and chrome gives it a high-quality, elegant appearance.

Mit dem elektronischen Bedienkonzept tronic präsentiert LAUFEN eine interessante Alternative zur klassischen Armaturenbedienung über Griffe und Hebel. Das innovative Konzept basiert auf einer elektronischen Steuerung. Das Design des Bedienpaneels twinprime tronic für Badewannen und Duschen ist auf rein geometrische Figuren reduziert und die Materialverbindung von Glas und Chrom wirkt besonders edel und elegant.

Grâce au concept de commande électronique, LAUFEN présente une alternative intéressante à la commande classique des robinets via poignées et leviers. Le concept innovant repose sur une commande électronique. Le design du panneau de commande twinprime tronic pour baignoires et douches est réduit à des formes géométriques simples et l'alliage du verre et du chrome lui confère une certaine noblesse et une certaine élégance.

Con la centralina elettronica tronic, LAUFEN presenta un'interessante alternativa alle classiche manopole o alla leva del rubinetto. La soluzione innovativa si basa su un comando elettronico, e assicura il massimo livello di igiene e comfort. Il design del pannello di comando twinprime tronic per vasche e docce è ridotto a pure figure geometriche, e la combinazione di vetro e cromo è particolarmente preziosa ed elegante.



The new shower accessories by LAUFEN are perfectly tailored to complement the new MyCity, MyTwin, and SatinJet hand-sprays. From the convenient wall bracket to the carefully designed shower slide bar with sophisticated side-mounted controls, LAUFEN can provide the best possible solution for all needs.

Die neuen Shower Accessories von LAUFEN sind perfekt auf die neuen Handbrausen MyCity, MyTwin und SatinJet abgestimmt. Vom einfachen Wandhalter bis zur durchdesignten Duschengleitstange mit raffinierter Seitenbedienung bietet LAUFEN für jedes Bedürfnis die optimale Lösung.

Les nouveaux accessoires de douche de LAUFEN sont parfaitement assortis aux nouvelles douchettes MyCity, MyTwin et SatinJet. Du support mural simple à la barre de douche sophistiquée avec commande raffinée sur le côté, LAUFEN propose la solution optimale pour les besoins en tous genres.

I nuovi Shower Accessories di LAUFEN si armonizzano perfettamente con le nuove doccette a mano MyCity, MyTwin e SatinJet. Dal semplice supporto a parete all'asta per doccia dal nuovo design e dal raffinato impiego laterale, LAUFEN propone la soluzione ottimale per ogni esigenza.

# curvetronic



curvetronic brings a breath of fresh design to public and semi-public areas. The contact-free, infra-red-controlled tap adds extra value to any bathroom.

curvetronic bringt frisches Design in öffentliche und halböffentliche Bereiche. Die berührungslose, infrarotgesteuerte Armatur wertet jeden Waschplatz auf.

curvetronic insuffle une nouvelle vie aux espaces publics et semi-publics. Le robinet sans contact à commande infrarouge revalorise tous les lavabos.

curvetronic porta un design nuovo e fresco negli spazi pubblici e semipubblici. La rubinetteria senza contatto a infrarossi valorizza qualsiasi lavabo.

# Innovation: European Water Label

The European labelling voluntary scheme to improve the water consumption and performance of taps, valves & shower heads.

Bathroom manufacturers across the globe are aiding governments in their quest to reduce water consumption by producing new, exciting, innovative and technologically advanced bathroom products that deliver the bathing experience which consumers can enjoy.

The Scheme provides easy access to a database of bathroom products when installed and used correctly will use less water, save energy and save money.

Das freiwillige europäische Kennzeichnungssystem zur Verbesserung des Wasserverbrauchs und der Leistung von Wasserhähnen, Ventilen und Duschköpfen.

Badhersteller aus der ganzen Welt helfen Regierungen bei ihren Anstrengungen zur Verringerung des Wasserverbrauchs, indem sie neue, spannende, innovative und technologisch fortschrittliche Bad-Produkte herstellen, die für ein Badeerlebnis sorgen, das die Verbraucher genießen können.

Das System bietet einfachen Zugang zu einer Datenbank mit Bad-Produkten, die bei korrekter Installation und Verwendung weniger Wasser verbrauchen und Energie sowie Geld sparen.

Following LAUFEN products are already certified.  
Folgende LAUFEN Produkte sind bereits zertifiziert.  
Les produits LAUFEN suivants sont déjà certifiés.  
I seguenti prodotti LAUFEN sono già stati certificati.

**Washbasin and bidet mixers:**  
**Waschtisch- und Bidetmischer:**  
**Mitigeurs pour lavabo et bidet:**  
**Miscelatori per lavabo e bidet:**

curveplus  
twinplus  
cityplus  
Kartell by LAUFEN

**Handshowers:**  
**Handbrausen:**  
**Douchettes:**  
**Doccette a mano:**  
MyCity  
MyTwin  
SatinJet

Le système d'étiquetage volontaire européen en vue de l'amélioration de la consommation d'eau et des performances des robinets, des vannes et des pommes de douche.

Des fabricants de salles de bains soutiennent, dans le monde entier, les gouvernements qui s'efforcent de réduire la consommation d'eau en fabriquant de nouveaux produits séduisants, innovants et technologiquement avancés pour la salle de bains de sorte que les consommateurs puissent apprécier leur baignoire. Le système offre un accès facile à une base de données de produits pour la salle de bains qui, à condition qu'elle soit correctement installée et utilisée, permettent de réduire la consommation d'eau et d'économiser de l'énergie et ainsi de l'argent.

Il Programma europeo di etichettatura facoltativa ridurrà il consumo di acqua e migliorerà le prestazioni di rubinetti, valvole e bulbi doccia.

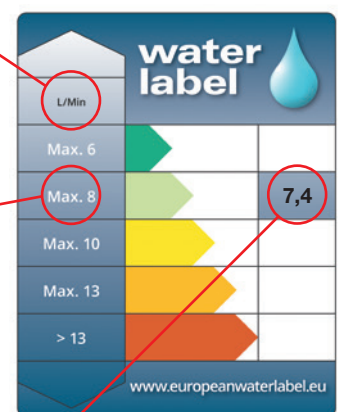
I produttori di arredo bagno di tutto il mondo stanno collaborando con i governi, nel loro tentativo di ridurre il consumo d'acqua, con la produzione di prodotti nuovi, emozionanti, innovativi e tecnologicamente avanzati per raggiungere questo obiettivo pur garantendo ai consumatori la stessa esaltante esperienza.

Il Programma fornisce un facile accesso ad un database di prodotti per il bagno che, se installati ed utilizzati correttamente, utilizzano una minore quantità d'acqua, e aiutano a risparmiare energia e a ridurre i costi.

Type of measurement  
Art der Messung  
Type de mesure  
Tipo di misurazione

Performance brands  
Leistungsmarken  
Labels de performances  
Performance brands

Actual capacity or performance of the manufacturers product  
Tatsächliche Kapazität oder Leistung des Produkts des Herstellers  
Capacité ou performances actuelles du produit du fabricant  
Capacità o prestazioni effettive del prodotto



# Innovation: SaphirKeramik

## **A revolution in the formal language of ceramics**

The innovative and high-quality composition of SaphirKeramik bestows possibilities and versatility never seen before upon the base material, enabling exceptional shaping. Edge radii of 1–2 mm are thus technically feasible.

The new type of ceramic is considerably harder and has an improved bending strength. LAUFEN is thus able to produce thinner ceramic bodies, which reduces weight and the consumption of raw materials and energy. SaphirKeramik is not a replacement for any of the existing materials; instead, it broadens the range of forms of expression of the natural base material.

## **Eine Revolution in der Formensprache von Keramik**

Die innovative und wertvolle Rezeptur von SaphirKeramik gibt dem Ausgangsmaterial noch nie da gewesene Möglichkeiten und Spielräume in der Formgestaltung. Kantenradien von 1–2 mm sind somit technisch machbar. Die neue Keramik ist deutlich härter und hat eine grössere Biegefestigkeit. LAUFEN produziert so dünnere keramische Körper und reduziert damit das Gewicht sowie den Rohstoff- und Energieverbrauch. Die SaphirKeramik ersetzt keine der bestehenden Rezepturen, sondern erweitert das Spektrum der Ausdrucksformen des natürlichen Materials.

## **Une révolution du langage formel de la céramique**

La formulation innovante et de grande valeur de la SaphirKeramik offre des opportunités et marges d'un tout nouveau genre pour la conception des formes. Il est ainsi possible de réaliser des bords avec un rayon de 1 à 2 mm. La nouvelle céramique est nettement plus dure et résistante à la flexion. LAUFEN produit ainsi des corps en céramique plus fins et réduit donc le poids ainsi que la consommation de matières premières et d'énergie. La SaphirKeramik ne remplace aucune des formulations existantes, mais complète les formes d'expression du matériau naturel.

## **Una rivoluzione nella forma della ceramica**

L'innovativa e pregiata ricetta di SaphirKeramik permette libertà d'azione e possibilità finora impensate di configurazione della ceramica. In questo modo diventa finalmente possibile dal punto di vista tecnico ottenere raggi di soli 1–2 mm.

Questo nuovo tipo di ceramica è notevolmente più duro, e possiede una maggiore resistenza alla flessione. In questo modo LAUFEN riesce a produrre corpi in ceramica più sottili, riducendone il peso e contribuendo a risparmiare il consumo di energia e di materie prime. SaphirKeramik non sostituisce le ricette esistenti, ma amplia la gamma delle forme espressive del materiale naturale.



SaphirKeramik™



# Innovation: HiJet WC

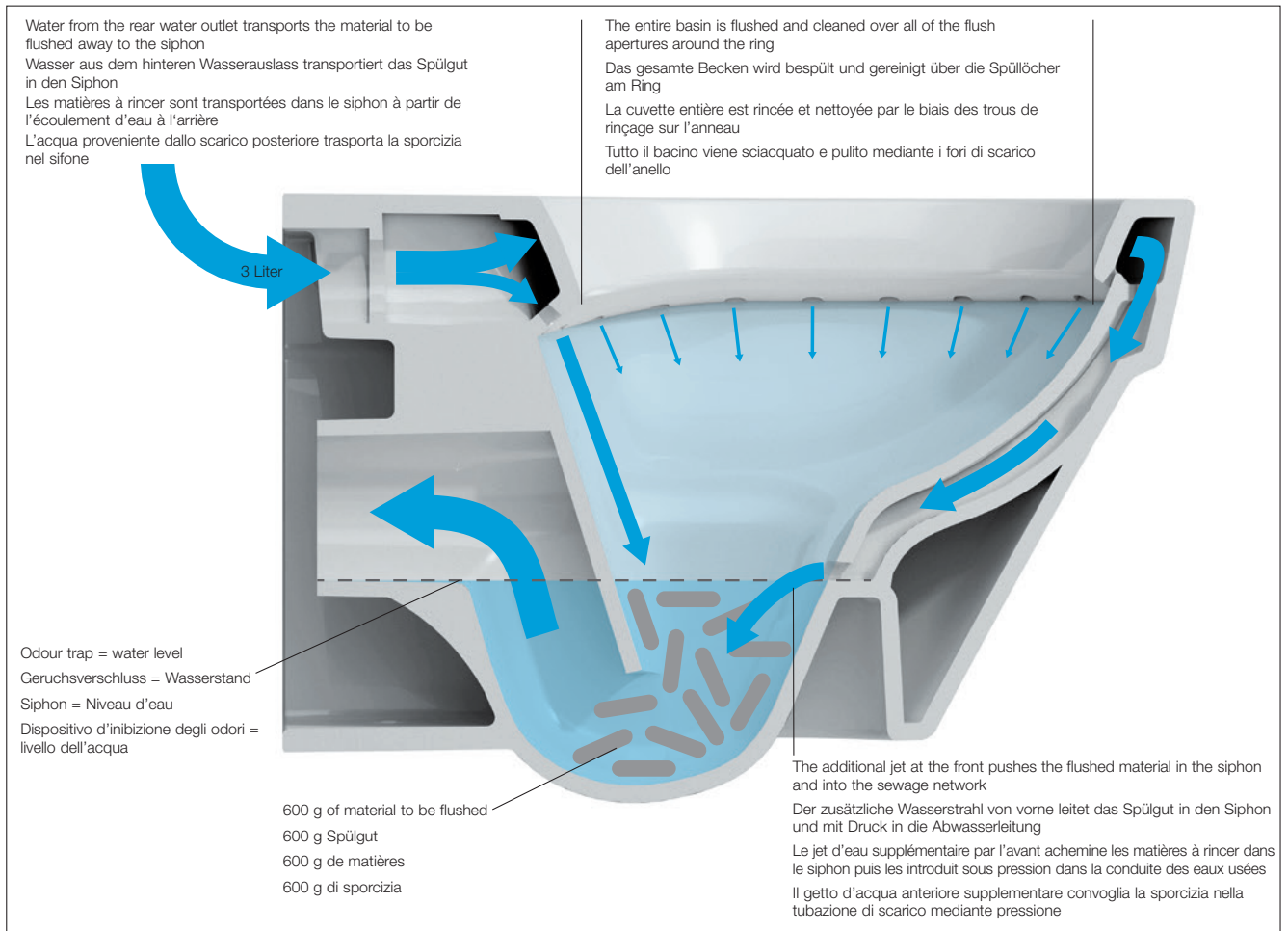


A top-performance WC with 4.5- or 6-litre flushes that meets all standards throughout the world. Maximum performance tests show that the high-performance WC is even equipped for future standards, since it flushes powerfully and thoroughly with just 2 litres of water.

Ein WC mit höchster Performance bei Spülungen 4,5 oder 6 Litern, das weltweit alle Standards erfüllt. Maximum-Performance-Tests zeigen: Das leistungsfähige WC ist selbst für zukünftige Standards gerüstet, denn es spült sogar mit 2 Litern kraftvoll und gründlich.

Un WC aux performances maximales, qui satisfait aux standards dans le monde entier, avec des chasses d'eau 4,5 et 6 litres. Les tests des performances maximales démontrent: Le WC performant est même déjà équipé pour les futurs standards, le rinçage est efficace et minutieux, même avec seulement 2 litres d'eau.

Un vaso dalle massime prestazioni di sciacquo (4,5 o 6 litri), che soddisfa tutti gli standard a livello mondiale. I test di massima performance lo dimostrano: questo vaso è già in grado di soddisfare gli standard futuri, in quanto lo sciacquo è efficace e potente addirittura con soli 2 litri d'acqua.



# Innovation: LAUFEN EasyFit fixation



LAUFEN has developed a revolutionary wall fixation system for WCs, bidets and urinals. A patent has been lodged. The invisible, easy to mount fixation system meets the needs of both fitters and end users. For example, end users are impressed by a ceramic WC with a flawless surface which is really easy to clean since there's nowhere for dirt to hide. Fitters are enthusiastic about the time-saving, intuitive mounting system.

LAUFEN hat eine revolutionäre Wand-Befestigung für WCs, Bidets und Urinale entwickelt und zum Patent angemeldet. Diese unsichtbare und einfach zu montierende Befestigung entspricht den Bedürfnissen von Installateuren und Endanwendern gleichermaßen. Die Endanwender freuen sich z.B. über ein Keramik-WC, dessen makellose Oberfläche sich mühelos reinigen lässt, da der Schmutz keinen Halt in Nischen findet. Die Installateure begeistern sich für das zeitsparende, selbsterklärende Montagesystem von unten.

LAUFEN a développé une fixation murale révolutionnaire pour WC, bidets et urinoirs et a déposé un brevet pour celle-ci. Cette fixation facile à monter et invisible satisfait aux exigences des installateurs et de l'utilisateur final. L'utilisateur final apprécie par ex. d'avoir acheté un WC en céramique, dont la surface irréprochable se nettoie sans peine, étant donné que la saleté n'adhère plus dans les coins. Les installateurs apprécient le système de montage rapide et intuitif.

LAUFEN ha messo a punto un rivoluzionario sistema di fissaggio a parete (in fase di brevetto) per vasi, bidets ed orinatoi. Questo sistema di fissaggio invisibile e facile da montare soddisfa in egual misura le esigenze degli installatori e degli utenti finali. L'utente finale sarà sicuramente soddisfatto di un vaso in ceramica estremamente facile da pulire, in quanto la sporcizia non riesce ad aderire nelle nicchie. Gli installatori invece apprezzeranno la possibilità di risparmiare tempo con questo sistema di montaggio autoesplicativo dal basso.





# Innovation: Hidden drain with optional hidden overflow



LAUFEN is breaking the mould when it comes to drain design. The new washbasins in the LAUFEN Kartell range have no visible drainage opening. The water disappears into a narrow, hidden drain through an elegant pipe. A concealed overflow system has also been developed. A special valve allows you to choose between a solution which is always open or which can be closed off.

LAUFEN geht neue Wege im Ablaufdesign. Die neuen Waschtische der Serie Kartell by LAUFEN kommen ohne sichtbare Ablauföffnung aus. Das Wasser verschwindet, geführt durch eine elegante Linie, in einen schmalen, verdeckten Ablauf. Darüber hinaus wurde eine versteckte Überlauffunktion entwickelt. Damit kann mittels eines speziellen Ventils zwischen einer immer offenen oder einer staubaren Lösung gewählt werden.

Le nouveau concept d'écoulement LAUFEN sort des sentiers battus. Les nouveaux lavabos de la série Kartell by LAUFEN sont fabriqués sans écoulement visible. L'eau, guidée par une ligne élégante, disparaît dans un écoulement fin recouvert.

Par ailleurs, une fonction invisible a été développée pour le trop-plein. Une vanne spéciale permet ici de choisir entre une solution ouverte et une solution à encombrement réduit.

LAUFEN percorre nuove strade nella progettazione degli scarichi. I nuovi lavabi della serie Kartell by LAUFEN possiedono un'apertura di scarico invisibile. L'acqua scompare, seguendo una linea elegante, in un sottile scarico nascosto. È stata inoltre messa a punto una funzione antitraboccamento nascosta. Grazie ad una speciale valvola, è possibile in questo modo scegliere tra due modalità: sempre aperto o bloccabile.

# PALOMBA COLLECTION 2012

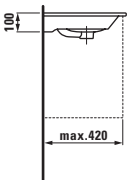
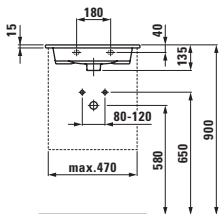
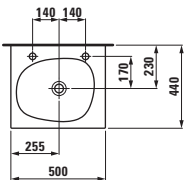


81780.1 ○/●  
**Countertop washbasin**  
 Waschtisch, unterbaufähig  
 Lavabo à poser sur meuble  
 Lavabo consolle

**For vanity unit**  
 Für Waschtischunterbau  
 Pour meuble sous lavabo  
 Per base sottolavabo  
 40620.1, 40621.1, 40622.1, 40620.2,  
 40621.2, 40622.2, 40623.2 or  
 40624.2

**Colours:**  
 .000 .400 .757

**Options:**  
 .105 .106 .109 .112 .113 .114

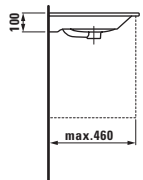
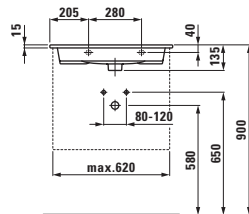
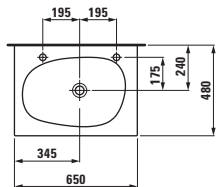


81780.2 ○/●  
**Countertop washbasin**  
 Waschtisch, unterbaufähig  
 Lavabo à poser sur meuble  
 Lavabo consolle

**For vanity unit**  
 Für Waschtischunterbau  
 Pour meuble sous lavabo  
 Per base sottolavabo  
 40630.1, 40631.1, 40632.1, 40630.2,  
 40631.2, 40632.2, 40633.2 or  
 40634.2

**Colours:**  
 .000 .400 .757

**Options:**  
 .105 .106 .109 .112 .113 .114

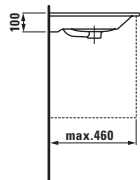
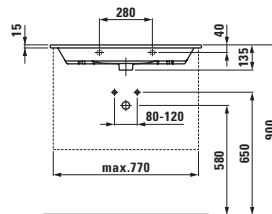
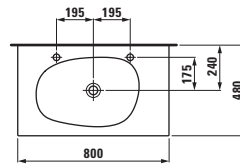


81780.4 ○/●  
**Countertop washbasin**  
 Waschtisch, unterbaufähig  
 Lavabo à poser sur meuble  
 Lavabo consolle

**For vanity unit**  
 Für Waschtischunterbau  
 Pour meuble sous lavabo  
 Per base sottolavabo  
 40640.1, 40641.1, 40642.1, 40640.2,  
 40641.2, 40642.2, 40643.2 or  
 40644.2

**Colours:**  
 .000 .400 .757

**Options:**  
 .105 .106 .109 .112 .113 .114

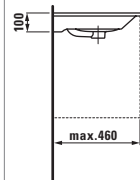
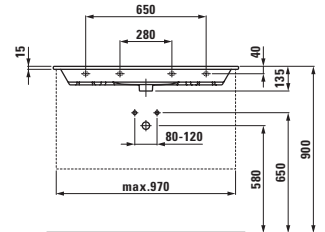
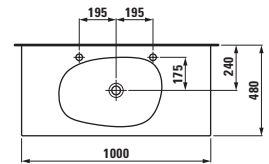


81780.6 ○/●  
**Countertop washbasin**  
 Waschtisch, unterbaufähig  
 Lavabo à poser sur meuble  
 Lavabo consolle

**For vanity unit**  
 Für Waschtischunterbau  
 Pour meuble sous lavabo  
 Per base sottolavabo  
 40650.1, 40651.1, 40652.1, 40650.2,  
 40651.2, 40652.2, 40653.2 or  
 40654.2

**Colours:**  
 .000 .400 .757

**Options:**  
 .105 .106 .109 .112 .113 .114



# PALOMBA COLLECTION 2012

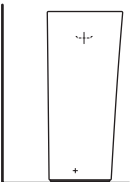
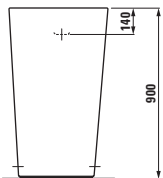
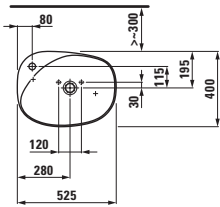


81180.3  
**Freestanding washbasin**  
*Freistehender Waschtisch*  
*Lavabo indépendant*  
*Lavabo centro stanza*

o/●

**Colours:**  
 .000 .400 .757

**Options:**  
 .104 .109

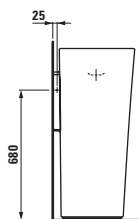
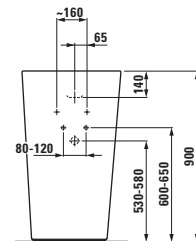
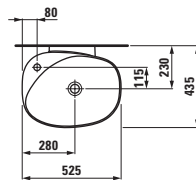


81180.4  
**Floorstanding washbasin with wallconnection**  
*Bodenstehender Waschtisch mit Wandanbindung*  
*Lavabo à poser au sol, indépendant, avec raccordement au mur*  
*Lavabo a pavimento centro stanza con connessione a parete*

o/●

**Colours:**  
 .000 .400 .757

**Options:**  
 .104 .109

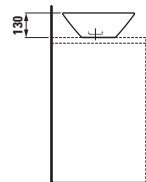
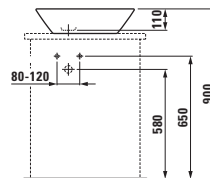
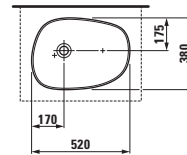


81680.2  
**Bowl**  
*Aufsatz-Waschtisch*  
*Lavabo à poser*  
*Bacinella*

o

**Colours:**  
 .000 .400 .757

**Options:**  
 .112

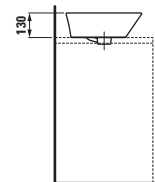
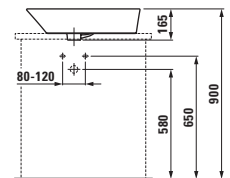
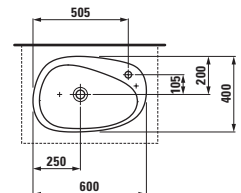


81680.3  
**Bowl with tapbank**  
*Aufsatz-Waschtisch mit Armaturenbank*  
*Lavabo avec plage pour la robinetterie*  
*Bacinella con banco rubinetteria*

o/●

**Colours:**  
 .000 .400 .757

**Options:**  
 .104 .109 .111 .112



§2880.0

**Cistern, Dual Flush, water connection at side (left or right) and rear centre**

Spülkasten, Dual Flush, Wasseranschluss seitlich (links oder rechts) und hinten Mitte

Réservoir, Dual Flush, raccord d'eau latéral (gauche ou droite) et milieu arrière

Cassetta di risciacquo, Dual-Flush, alimentazione dell'acqua laterale (a sinistra o a destra) e posteriore al centro

§2880.2

**Cistern, Dual Flush, water connection at side (left or right)**

Spülkasten, Dual Flush, Wasseranschluss seitlich (links oder rechts)

Réservoir, Dual Flush, raccord d'eau latéral (gauche ou droite)

Cassetta di risciacquo, alimentazione laterale dell'acqua (a sinistra o a destra)

§2880.3

**Cistern, Dual Flush, water connection at bottom left**

Spülkasten, Dual Flush, Wasseranschluss unten links

Réservoir, Dual Flush, raccord d'eau en bas à gauche

Cassetta di risciacquo, Dual-Flush, alimentazione dell'acqua dal basso a sinistra

§2880.5

**Cistern, Dual Flush, water connection at bottom right**

Spülkasten, Dual Flush, Wasseranschluss unten rechts

Réservoir, Dual Flush, raccord d'eau en bas à droite

Cassetta di risciacquo, Dual-Flush, alimentazione dell'acqua dal basso a destra

**Colours:**

.000 .400 .757




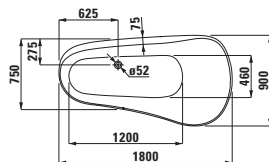
24580.2

**Freestanding solid surface bathtub**

Freistehende Badewanne aus Mineralgusswerkstoff

Baignoire indépendante, solid surface

Vasca da bagno centro stanza, solid surface



**Versions bathtub**

Ausführungen Badewanne

Exécutions baignoire

Versioni della vasca da bagno

000

**Without whirl system**

Ohne Whirlsystem

Sans balnéo

Senza sistema idromassaggio

**Whirl system with sensor**

Whirlsysteme mit Sensorsteuerung

Systèmes balnéos avec détecteur

Sistemi idromassaggio con sensore

605

**With air massage**

Mit Luftmassage

Avec aéromassage

Con idromassaggio a getto d'aria

615

**With LED light**

Mit LED-Licht

Avec éclairage LED

Con luce a LED

625

**With air massage and LED light**

Mit Luftmassage und LED-Licht

Avec aéromassage et éclairage LED

Con idromassaggio a getto d'aria e luce a LED

**Number of air holes**

Anzahl Luftlöcher

Nombre d'arrivées d'air

Numero di fori di aerazione

62

**Colours bathtub**

Wannenfarben

Couleurs baignoires

Colori delle vasche da bagno



.000 White

Weiss

Blanc

Bianco



**Vanity unit with 1 drawer, with space saving siphon, matches washbasin §1780.1**

Waschtischunterbau mit 1 Schublade, mit platzsparendem Siphon, passend zu Waschtisch §1780.1

Meuble sous lavabo avec 1 tiroir, avec siphon compact, pour lavabo §1780.1

Base sottolavabo con 1 cassetto, con sifone salvaspazio, adatta al lavabo §1780.1

40620.1

**Without socket**

Ohne Steckdose

Sans prise

Senza presa

40621.1

**With socket CH**

Mit Steckdose CH

Avec prise CH

Con presa CH

40622.1

**With socket EU**

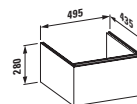
Mit Steckdose EU

Avec prise EU

Con presa EU

**Colours:**

.220 .221 .222 .223



# PALOMBA COLLECTION 2012



**Vanity unit with 1 drawer, with space saving siphon, matches washbasin 81780.2**

*Waschtischunterbau mit 1 Schublade, mit platzsparendem Siphon, passend zu Waschtisch 81780.2*

*Meuble sous lavabo avec 1 tiroir, avec siphon compact, pour lavabo 81780.2*

*Base sottolavabo con 1 cassetto, con sifone salvaspazio, adatta al lavabo 81780.2*

**40630.1**

**Without socket**

*Ohne Steckdose*

*Sans prise*

*Senza presa*

**40631.1**

**With socket CH**

*Mit Steckdose CH*

*Avec prise CH*

*Con presa CH*

**40632.1**

**With socket EU**

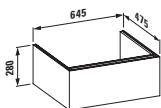
*Mit Steckdose EU*

*Avec prise EU*

*Con presa EU*

**Colours:**

.220 .221 .222 .223



**Vanity unit with 1 drawer, with space saving siphon, matches washbasin 81780.4**

*Waschtischunterbau mit 1 Schublade, mit platzsparendem Siphon, passend zu Waschtisch 81780.4*

*Meuble sous lavabo avec 1 tiroir, avec siphon compact, pour lavabo 81780.4*

*Base sottolavabo con 1 cassetto, con sifone salvaspazio, adatta al lavabo 81780.4*

**40640.1**

**Without socket**

*Ohne Steckdose*

*Sans prise*

*Senza presa*

**40641.1**

**With socket CH**

*Mit Steckdose CH*

*Avec prise CH*

*Con presa CH*

**40642.1**

**With socket EU**

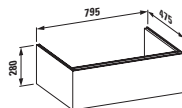
*Mit Steckdose EU*

*Avec prise EU*

*Con presa EU*

**Colours:**

.220 .221 .222 .223



**Vanity unit with 1 drawer, with space saving siphon, matches washbasin 81780.6**

*Waschtischunterbau mit 1 Schublade, mit platzsparendem Siphon, passend zu Waschtisch 81780.6*

*Meuble sous lavabo avec 1 tiroir, avec siphon compact, pour lavabo 81780.6*

*Base sottolavabo con 1 cassetto, con sifone salvaspazio, adatta al lavabo 81780.6*

**40650.1**

**Without socket**

*Ohne Steckdose*

*Sans prise*

*Senza presa*

**40651.1**

**With socket CH**

*Mit Steckdose CH*

*Avec prise CH*

*Con presa CH*

**40652.1**

**With socket EU**

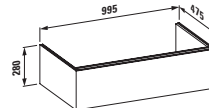
*Mit Steckdose EU*

*Avec prise EU*

*Con presa EU*

**Colours:**

.220 .221 .222 .223



**Vanity unit with 2 drawers, with space saving siphon, matches washbasin 81680.2**

*Waschtischunterbau mit 2 Schubladen, mit platzsparendem Siphon, passend zu Waschtisch 81680.2*

*Meuble sous lavabo avec 2 tiroirs, avec siphon compact, pour lavabo 81680.2*

*Base sottolavabo con 2 cassetti, con sifone salvaspazio, adatta al lavabo 81680.2*

**40610.2**

**Without socket**

*Ohne Steckdose*

*Sans prise/ Senza presa*

**40611.2**

**With socket CH**

*Mit Steckdose CH*

*Avec prise CH*

*Con presa CH*

**40612.2**

**With socket EU**

*Mit Steckdose EU*

*Avec prise EU*

*Con presa EU*

**40613.2**

**With LED and socket CH**

*Mit LED und Steckdose CH*

*Avec LED et prise CH*

*Con LED e presa CH*

**40614.2**

**With LED and socket EU**

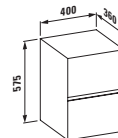
*Mit LED und Steckdose EU*

*Avec LED et prise EU*

*Con LED e presa EU*

**Colours:**

.220 .221 .222 .223



# PALOMBA COLLECTION 2012



**Vanity unit with 2 drawers,  
with space saving siphon,  
matches washbasin 81780.1**

Waschtischunterbau mit 2  
Schubladen, mit platzsparendem  
Siphon, passend zu Waschtisch  
81780.1

Meuble sous lavabo avec 2 tiroirs,  
avec siphon compact, pour lavabo  
81780.1

Base sottolavabo con 2 cassetti, con  
sifone salvaspazio, adatta al lavabo  
81780.1

40620.2

**Without socket**

Ohne Steckdose  
Sans prise  
Senza presa

40621.2

**With socket CH**

Mit Steckdose CH  
Avec prise CH  
Con presa CH

40622.2

**With socket EU**

Mit Steckdose EU  
Avec prise EU  
Con presa EU

40623.2

**With LED and socket CH**

Mit LED und Steckdose CH  
Avec LED et prise CH  
Con LED e presa CH

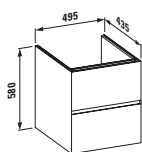
40624.2

**With LED and socket EU**

Mit LED und Steckdose EU  
Avec LED et prise EU  
Con LED e presa EU

**Colours:**

.220 .221 .222 .223



**Vanity unit with 2 drawers,  
with space saving siphon,  
matches washbasin 81780.2**

Waschtischunterbau mit 2  
Schubladen, mit platzsparendem  
Siphon, passend zu Waschtisch  
81780.2

Meuble sous lavabo avec 2 tiroirs,  
avec siphon compact, pour lavabo  
81780.2

Base sottolavabo con 2 cassetti, con  
sifone salvaspazio, adatta al lavabo  
81780.2

40630.2

**Without socket**

Ohne Steckdose  
Sans prise  
Senza presa

40631.2

**With socket CH**

Mit Steckdose CH  
Avec prise CH  
Con presa CH

40632.2

**With socket EU**

Mit Steckdose EU  
Avec prise EU  
Con presa EU

40633.2

**With LED and socket CH**

Mit LED und Steckdose CH  
Avec LED et prise CH  
Con LED e presa CH

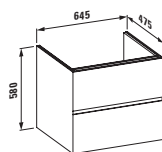
40634.2

**With LED and socket EU**

Mit LED und Steckdose EU  
Avec LED et prise EU  
Con LED e presa EU

**Colours:**

.220 .221 .222 .223



**Vanity unit with 2 drawers,  
with space saving siphon,  
matches washbasin 81780.4**

Waschtischunterbau mit 2  
Schubladen, mit platzsparendem  
Siphon, passend zu Waschtisch  
81780.4

Meuble sous lavabo avec 2 tiroirs,  
avec siphon compact, pour lavabo  
81780.4

Base sottolavabo con 2 cassetti, con  
sifone salvaspazio, adatta al lavabo  
81780.4

40640.2

**Without socket**

Ohne Steckdose  
Sans prise  
Senza presa

40641.2

**With socket CH**

Mit Steckdose CH  
Avec prise CH  
Con presa CH

40642.2

**With socket EU**

Mit Steckdose EU  
Avec prise EU  
Con presa EU

40643.2

**With LED and socket CH**

Mit LED und Steckdose CH  
Avec LED et prise CH  
Con LED e presa CH

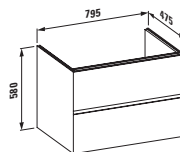
40644.2

**With LED and socket EU**

Mit LED und Steckdose EU  
Avec LED et prise EU  
Con LED e presa EU

**Colours:**

.220 .221 .222 .223



**Vanity unit with 2 drawers,  
with space saving siphon,  
matches washbasin 81780.6**

Waschtischunterbau mit 2  
Schubladen, mit platzsparendem  
Siphon, passend zu Waschtisch  
81780.6

Meuble sous lavabo avec 2 tiroirs,  
avec siphon compact, pour lavabo  
81780.6

Base sottolavabo con 2 cassetti, con  
sifone salvaspazio, adatta al lavabo  
81780.6

40650.2

**Without socket**

Ohne Steckdose  
Sans prise  
Senza presa

40651.2

**With socket CH**

Mit Steckdose CH  
Avec prise CH  
Con presa CH

40652.2

**With socket EU**

Mit Steckdose EU  
Avec prise EU  
Con presa EU

40653.2

**With LED and socket CH**

Mit LED und Steckdose CH  
Avec LED et prise CH  
Con LED e presa CH

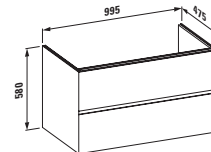
40654.2

**With LED and socket EU**

Mit LED und Steckdose EU  
Avec LED et prise EU  
Con LED e presa EU

**Colours:**

.220 .221 .222 .223



# PALOMBA COLLECTION 2012



**Vanity unit with 2 drawers, with space saving siphon, matches washbasin 81480.4**

Waschtischunterbau mit 2 Schubladen, mit platzsparendem Siphon, passend zu Waschtisch 81480.4

Meuble sous lavabo avec 2 tiroirs, avec siphon compact, pour lavabo 81480.4

Base sottolavabo con 2 cassetti, con sifone salvaspazio, adatta al lavabo 81480.4

40720.2

**Without socket**

Ohne Steckdose  
Sans prise  
Senza presa

40721.2

**With socket CH**

Mit Steckdose CH  
Avec prise CH  
Con presa CH

40722.2

**With socket EU**

Mit Steckdose EU  
Avec prise EU  
Con presa EU

40723.2

**With LED and socket CH**

Mit LED und Steckdose CH  
Avec LED et prise CH  
Con LED e presa CH

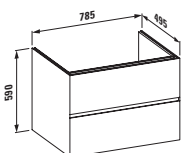
40724.2

**With LED and socket EU**

Mit LED und Steckdose EU  
Avec LED et prise EU  
Con LED e presa EU

**Colours:**

.220 .221 .222 .223



**Vanity unit with 2 drawers, with space saving siphon, matches washbasin 81480.6**

Waschtischunterbau mit 2 Schubladen, mit platzsparendem Siphon, passend zu Waschtisch 81480.6

Meuble sous lavabo avec 2 tiroirs, avec siphon compact, pour lavabo 81480.6

Base sottolavabo con 2 cassetti, con sifone salvaspazio, adatta al lavabo 81480.6

40730.4

**Without socket**

Ohne Steckdose  
Sans prise  
Senza presa

40731.4

**With socket CH**

Mit Steckdose CH  
Avec prise CH  
Con presa CH

40732.4

**With socket EU**

Mit Steckdose EU  
Avec prise EU  
Con presa EU

40733.4

**With LED and socket CH**

Mit LED und Steckdose CH  
Avec LED et prise CH  
Con LED e presa CH

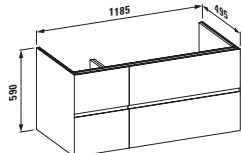
40734.4

**With LED and socket EU**

Mit LED und Steckdose EU  
Avec LED et prise EU  
Con LED e presa EU

**Colours:**

.220 .221 .222 .223



**Vanity unit with 2 drawers, with space saving siphon, matches washbasin 81480.8**

Waschtischunterbau mit 2 Schubladen, mit platzsparendem Siphon, passend zu Waschtisch 81480.8

Meuble sous lavabo avec 2 tiroirs, avec siphon compact, pour lavabo 81480.8

Base sottolavabo con 2 cassetti, con sifone salvaspazio, adatta al lavabo 81480.8

40740.4

**Without socket**

Ohne Steckdose  
Sans prise  
Senza presa

40741.4

**With socket CH**

Mit Steckdose CH  
Avec prise CH  
Con presa CH

40742.4

**With socket EU**

Mit Steckdose EU  
Avec prise EU  
Con presa EU

40743.4

**With LED and socket CH**

Mit LED und Steckdose CH  
Avec LED et prise CH  
Con LED e presa CH

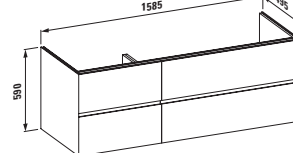
40744.4

**With LED and socket EU**

Mit LED und Steckdose EU  
Avec LED et prise EU  
Con LED e presa EU

**Colours:**

.220 .221 .222 .223



**Vanity unit with 2 drawers, with space saving siphon, matches washbasin 81480.9**

Waschtischunterbau mit 2 Schubladen, mit platzsparendem Siphon, passend zu Waschtisch 81480.9

Meuble sous lavabo avec 2 tiroirs, avec siphon compact, pour lavabo 81480.9

Base sottolavabo con 2 cassetti, con sifone salvaspazio, adatta al lavabo 81480.9

40745.4

**Without socket**

Ohne Steckdose  
Sans prise  
Senza presa

40746.4

**With socket CH**

Mit Steckdose CH  
Avec prise CH  
Con presa CH

40747.4

**With socket EU**

Mit Steckdose EU  
Avec prise EU  
Con presa EU

40748.4

**With LED and socket CH**

Mit LED und Steckdose CH  
Avec LED et prise CH  
Con LED e presa CH

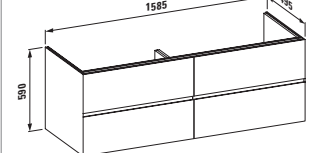
40749.4

**With LED and socket EU**

Mit LED und Steckdose EU  
Avec LED et prise EU  
Con LED e presa EU

**Colours:**

.220 .221 .222 .223



# PALOMBA COLLECTION 2012



**Washtop 1300, including 2 mounting brackets**

Waschtischplatte 1300, inklusive 2 Befestigungselemente  
 Plan de toilette 1300, 2 fixations inclus  
 Piano d'appoggio 1300, con 2 elementi di fissaggio

40680.0

**Without cut-out**

Ohne Ausschnitt  
 Sans découpe  
 Senza taglio

40680.1

**With center cut-out**

Mit Ausschnitt Mitte  
 Avec découpe du centre  
 Con taglio al centro

40680.2

**With cut-out left**

Mit Ausschnitt links  
 Avec découpe à gauche  
 Con taglio a sinistra

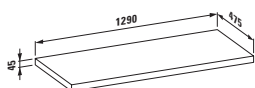
40680.3

**With cut-out right**

Mit Ausschnitt rechts  
 Avec découpe à droite  
 Con taglio a destra

**Colours:**

.220 .221 .222 .223



**Washtop 1800, including 3 mounting brackets**

Waschtischplatte 1800, inklusive 3 Befestigungselemente  
 Plan de toilette 1800, 3 fixations inclus  
 Piano d'appoggio 1800, con 3 elementi di fissaggio

40685.0

**Without cut-out**

Ohne Ausschnitt  
 Sans découpe  
 Senza taglio

40685.1

**With center cut-out**

Mit Ausschnitt Mitte  
 Avec découpe du centre  
 Con taglio al centro

40685.2

**With cut-out left**

Mit Ausschnitt links  
 Avec découpe à gauche  
 Con taglio a sinistra

40685.3

**With cut-out right**

Mit Ausschnitt rechts  
 Avec découpe à droite  
 Con taglio a destra

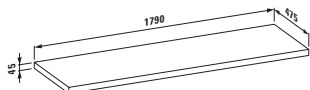
40685.4

**With cut-out left and right**

Mit Ausschnitt links und rechts  
 Avec découpe à gauche et à droite  
 Con taglio a sinistra e a destra

**Colours:**

.220 .221 .222 .223



**Drawer element with 1 drawer, with space saving siphon**

Schubladenelement mit 1 Schubladen, mit platzsparendem Siphon  
 Élément tiroirs avec 1 tiroir, avec siphon compact  
 Elemento a cassetto con 1 cassetto, con sifone salvaspazio

40630.5

**Without socket**

Ohne Steckdose  
 Sans prise  
 Senza presa

40631.5

**With socket CH**

Mit Steckdose CH  
 Avec prise CH  
 Con presa CH

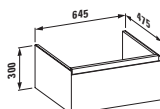
40632.5

**With socket EU**

Mit Steckdose EU  
 Avec prise EU  
 Con presa EU

**Colours:**

.220 .221 .222 .223



**Drawer element with 1 drawer, with space saving siphon**

Schubladenelement mit 1 Schubladen, mit platzsparendem Siphon  
 Élément tiroirs avec 1 tiroir, avec siphon compact  
 Elemento a cassetto con 1 cassetto, con sifone salvaspazio

40640.5

**Without socket**

Ohne Steckdose  
 Sans prise  
 Senza presa

40641.5

**With socket CH**

Mit Steckdose CH  
 Avec prise CH  
 Con presa CH

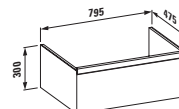
40642.5

**With socket EU**

Mit Steckdose EU  
 Avec prise EU  
 Con presa EU

**Colours:**

.220 .221 .222 .223





# PALOMBA COLLECTION 2012



**Drawer element with 1 drawer, with space saving siphon**

Schubladenelement mit 1 Schubladen, mit platzsparendem Siphon

Élément tiroirs avec 1 tiroir, avec siphon compact

Elemento a cassetto con 1 cassetto, con sifone salvaspazio

40650.5

**Without socket**

Ohne Steckdose

Sans prise

Senza presa

40651.5

**With socket CH**

Mit Steckdose CH

Avec prise CH

Con presa CH

40652.5

**With socket EU**

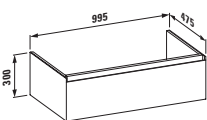
Mit Steckdose EU

Avec prise EU

Con presa EU

**Colours:**

.220 .221 .222 .223



**Drawer element with 2 drawers, with space saving siphon**

Schubladenelement mit 2 Schubladen, mit platzsparendem Siphon

Élément tiroirs avec 2 tiroirs, avec siphon compact

Elemento a cassetto con 2 cassetti, con sifone salvaspazio

40630.6

**Without socket**

Ohne Steckdose

Sans prise

Senza presa

40631.6

**With socket CH**

Mit Steckdose CH

Avec prise CH

Con presa CH

40632.6

**With socket EU**

Mit Steckdose EU

Avec prise EU

Con presa EU

40633.6

**With LED and socket CH**

Mit LED und Steckdose CH

Avec LED et prise CH

Con LED e presa CH

40634.6

**With LED and socket EU**

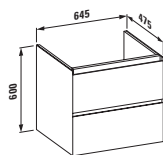
Mit LED und Steckdose EU

Avec LED et prise EU

Con LED e presa EU

**Colours:**

.220 .221 .222 .223



**Drawer element with 2 drawers, with space saving siphon**

Schubladenelement mit 2 Schubladen, mit platzsparendem Siphon

Élément tiroirs avec 2 tiroirs, avec siphon compact

Elemento a cassetto con 2 cassetti, con sifone salvaspazio

40640.6

**Without socket**

Ohne Steckdose

Sans prise

Senza presa

40641.6

**With socket CH**

Mit Steckdose CH

Avec prise CH

Con presa CH

40642.6

**With socket EU**

Mit Steckdose EU

Avec prise EU

Con presa EU

40643.6

**With LED and socket CH**

Mit LED und Steckdose CH

Avec LED et prise CH

Con LED e presa CH

40644.6

**With LED and socket EU**

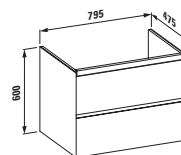
Mit LED und Steckdose EU

Avec LED et prise EU

Con LED e presa EU

**Colours:**

.220 .221 .222 .223



**Drawer element with 2 drawers, with space saving siphon**

Schubladenelement mit 2 Schubladen, mit platzsparendem Siphon

Élément tiroirs avec 2 tiroirs, avec siphon compact

Elemento a cassetto con 2 cassetti, con sifone salvaspazio

40650.6

**Without socket**

Ohne Steckdose

Sans prise

Senza presa

40651.6

**With socket CH**

Mit Steckdose CH

Avec prise CH

Con presa CH

40652.6

**With socket EU**

Mit Steckdose EU

Avec prise EU

Con presa EU

40653.6

**With LED and socket CH**

Mit LED und Steckdose CH

Avec LED et prise CH

Con LED e presa CH

40654.6

**With LED and socket EU**

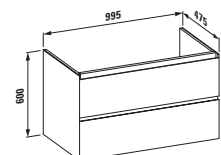
Mit LED und Steckdose EU

Avec LED et prise EU

Con LED e presa EU

**Colours:**

.220 .221 .222 .223



49030.1

**Organizer for drawer, glass**

Ordnungssystem für Schublade, Glas  
Système de rangement pour le tiroir,  
verre  
Sistema di messa in ordine per  
cassetto, vetro



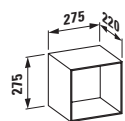
40700.1

**Square box**

Quadratische Box  
Boîte carrée  
Box quadrato

**Colours:**

.220 .223 .224 .225



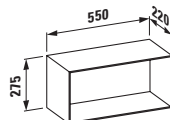
40710.1

**Rectangular box**

Rechteckige Box  
Boîte rectangulaire  
Box rettangolare

**Colours:**

.220 .223 .224 .225



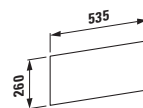
40715.2

**Back wall rectangular**

Rechteckige Rückwand  
Paroi arrière rectangulaire  
Parete posteriore rettangolare

**Colours:**

.200 .221 .222 .226 .227



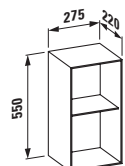
40710.2

**Rectangular box with shelf**

Rechteckige Box mit Ablage  
Boîte rectangulaire avec étagère  
Box rettangolare con ripiano

**Colours:**

.220 .223 .224 .225



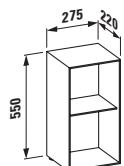
40710.3

**Rectangular box with shelf floor,  
standing**

Rechteckige Box mit Ablage,  
bodenstehend  
Boîte rectangulaire avec fond  
d'étagère, à la verticale  
Box rettangolare con ripiano  
a pavimento

**Colours:**

.220 .223 .224 .225



40715.1

**Back wall square**

Quadratische Rückwand  
Paroi arrière carrée  
Parete posteriore quadrata

**Colours:**

.200 .221 .222 .226 .227



# PALOMBA COLLECTION 2012




**Tall cabinet**  
Hochschrank  
Armoire haute  
Colonna alta

**40675.1**  
**Door hinge left**  
Scharnier links  
Charnière à gauche  
Cardine sinistro

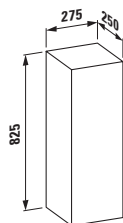
**40675.2**  
**Door hinge right**  
Scharnier rechts  
Charnière à droite  
Cardine destro

**Colours:**  
.220 .221 .222 .223



**40670.1**  
**Medium cabinet, door hinge left or right**  
Halbhochschrank, Scharnier links oder rechts  
Armoire mi-haute, charnière à gauche ou à droite  
Colonna media, cardine sinistro o destro

**Colours:**  
.220 .221 .222 .223



## Colours furniture

Möbelfarben  
Couleurs des meubles  
Colori dei mobili

 **.220 White**  
Weiss  
Blanc  
Bianco

 **.221 Common pear light**  
Wildbirne hell  
Poirier sauvage clair  
Pero selvatico chiaro


 **.222 Cherry Vermont dark**  
Kirsche Vermont dunkel  
Cerisier Vermont foncé  
Ciliegia Vermont scuro

 **.223 Stone grey**  
Steingrau  
Gris pierre  
Grigio pietra

## Colours back walls


Farben Rückwände  
Couleurs des arois arrière  
Colori delle pareti posteriori

 **.200 Mirror**  
Spiegel  
Miroir  
Specchio

 **.221 Common pear light**  
Wildbirne hell  
Poirier sauvage clair  
Pero selvatico chiaro

 **.222 Cherry Vermont dark**  
Kirsche Vermont dunkel  
Cerisier Vermont foncé  
Ciliegia Vermont scuro

 **.226 Pure orange**  
Reinorange  
Orangé pur  
Arancio puro

 **.227 Ruby red**  
Rubinrot  
Rouge rubis  
Rosso rubino


## Colours boxes

Boxenfarben  
Boîtes colorées  
Colori box

 **.220 White**  
Weiss  
Blanc  
Bianco

 **.223 Stone grey**  
Steingrau  
Gris pierre  
Grigio pietra

 **.224 Pigeon blue**  
Taubenblau  
Bleu pigeon  
Blu colomba

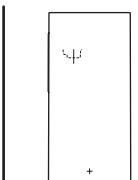
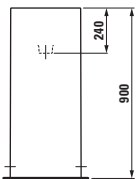
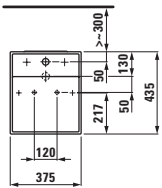
 **.225 Claret violet**  
Bordeauxviolett  
Violet bordeaux  
Viola bordeaux



81133.1 ○/●/●●●  
**Freestanding washbasin, with special hidden outlet**  
*Freistehender Waschtisch mit speziellem, verstecktem Ablauf*  
*Lavabo indépendant, avec trop-plein special caché*  
*Lavabo a colonna, con scarico speciale nascosto*

**Colours:**  
 .000 .020 .400

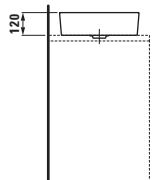
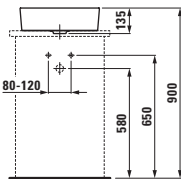
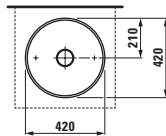
**Options:**  
 .111 .112 .158



81233.1 ○  
**Washbasin bowl**  
*Waschtisch-Schale*  
*Lavabo à poser*  
*Bacinella*

**Colours:**  
 .000 .020 .400 .757 .759

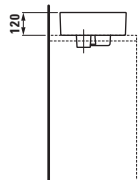
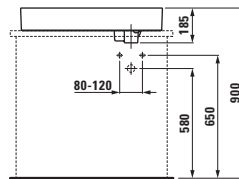
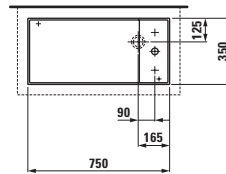
**Options:**  
 .112



81233.2 ○/●/●●●  
**Washbasin bowl with tapbank, with special hidden outlet**  
*Waschtisch-Schale mit Armaturenbank, mit speziellem, verstecktem Ablauf*  
*Lavabo à poser avec plage de la robinetterie, avec trop-plein special caché*  
*Bacinella con piano per rubinetteria, con scarico speciale nascosto*

**Colours:**  
 .000 .020 .400 .757 .759

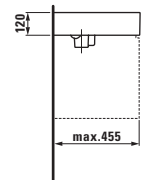
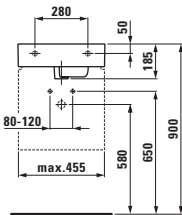
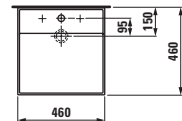
**Options:**  
 .111 .112 .158 .104 .108



81533.1 ○/●/●●●  
**Small washbasin, with special hidden outlet**  
*Handwaschbecken mit speziellem, verstecktem Ablauf*  
*Lave-mains, avec trop-plein special caché*  
*Lavamani, con scarico speciale nascosto*

**Colours:**  
 .000 .020 .400 .757 .759

**Options:**  
 .111 .112 .158 .104 .108

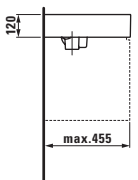
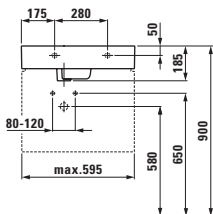
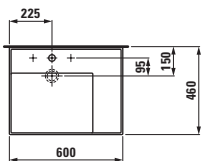




81033.4 ○/●/●●●  
**Washbasin, shelf right, with special hidden outlet**  
*Waschtisch, Ablage rechts, mit speziellem, verstecktem Ablauf*  
*Lavabo, tablette à droite, avec trop-plein special caché*  
*Lavabo, mensola a destra, con scarico speciale nascosto*

**Colours:**  
 .000 .020 .400 .757 .759

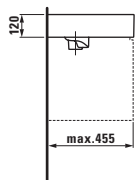
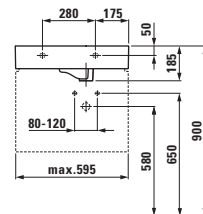
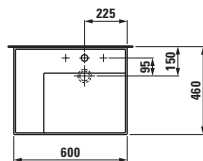
**Options:**  
 .111 .112 .158 .104 .108



81033.5 ○/●/●●●  
**Washbasin, shelf left, with special hidden outlet**  
*Waschtisch, Ablage links, mit speziellem, verstecktem Ablauf*  
*Lavabo, tablette à gauche, avec trop-plein special caché*  
*Lavabo, mensola a sinistra, con scarico speciale nascosto*

**Colours:**  
 .000 .020 .400 .757 .759

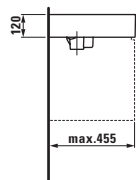
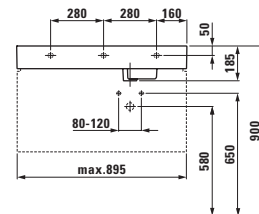
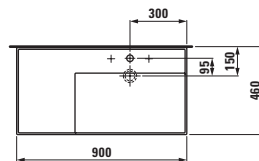
**Options:**  
 .111 .112 .158 .104 .108



81033.9 ○/●/●●●  
**Washbasin, shelf left, with special hidden outlet**  
*Waschtisch, Ablage links, mit speziellem, verstecktem Ablauf*  
*Lavabo, tablette à gauche, avec trop-plein special caché*  
*Lavabo, mensola a sinistra, con scarico speciale nascosto*

**Colours:**  
 .000 .020 .400 .757 .759

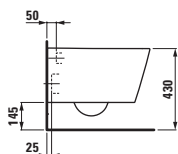
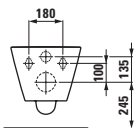
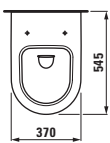
**Options:**  
 .111 .112 .158 .104 .108





82033.1  
**Wall-hung WC, washdown**  
 Wand-WC, Tiefspüler  
 WC suspendu, à chasse directe  
 Vaso sospeso, a cacciata

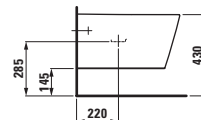
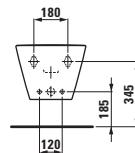
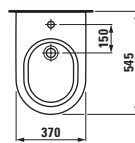
**Colours:**  
 .000 .400 .757



83033.1  
**Wall-hung Bidet**  
 Wandbidet  
 Bidet suspendu  
 Bidet sospeso

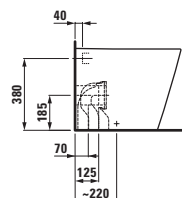
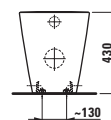
**Colours:**  
 .000 .400 .757

**Options:**  
 .302



82333.1  
**Floorstanding WC, washdown, horizontal/vertical outlet, Vario**  
 Stand-WC, Tiefspüler, Abgang waagrecht/senkrecht, Vario  
 WC au sol, à chasse directe, sortie horizontale / verticale, évacuation Vario  
 Vaso a pavimento, a cacciata, scarico a parete/a pavimento, scarico Vario

**Colours:**  
 .000 .400 .757



**Floorstanding cistern, Dual Flush**  
 Stand-Spülkasten, Dual-Flush  
 Réservoir au sol, Dual Flush  
 Cassetta di risciacquo a pavimento, Dual Flush

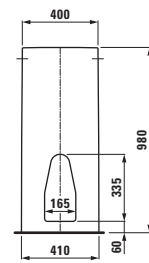
82866.0  
**Water connection left or right at the top of the cistern**  
 Wasseranschluss links oder rechts oben am Spülkasten  
 Raccordement de l'eau à gauche ou à droite sur le haut du réservoir  
 Alimentazione dell'acqua a destra o a sinistra sulla parte superiore della cassetta di risciacquo

82866.1  
**Water connection back left at the top of the cistern**  
 Wasseranschluss hinten links oben am Spülkasten  
 Raccordement de l'eau à l'arrière à gauche, sur le haut du réservoir  
 Alimentazione dell'acqua posteriore sinistra sulla parte superiore della cassetta di risciacquo

82866.3  
**Water connection on the left side at the bottom of the cistern**  
 Wasseranschluss auf der linken Seite unten am Spülkasten  
 Raccordement de l'eau à gauche sur le bas du réservoir  
 Alimentazione dell'acqua a sinistra sulla parte inferiore della cassetta di risciacquo

82866.4  
**Water connection on the right side at the bottom of the cistern**  
 Wasseranschluss auf der rechten Seite unten am Spülkasten  
 Raccordement de l'eau à droite sur le bas du réservoir  
 Alimentazione dell'acqua a destra sulla parte inferiore della cassetta di risciacquo

**Colours:**  
 .000 .400 .757





**Floorstanding WC combination**  
*Stand-WC Kombination*  
*Combinaison WC au sol*  
*Vaso monoblocco a pavimento*

82333.1

**Floorstanding WC, washdown, horizontal/vertical outlet, Vario**

*Stand-WC, Tiefspüler, Abgang waagerecht/senkrecht, Vario*  
*Installation de WC au sol, à chasse directe, sortie horizontale / verticale, évacuation Vario*

*Vaso a pavimento, a cacciata, scarico a parete/a pavimento, scarico Vario*

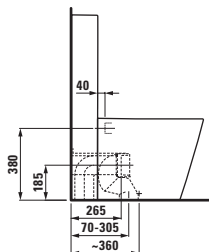
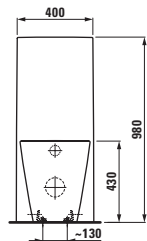
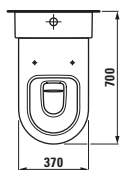
82866.x

**Floorstanding cistern, Dual Flush**

*Stand-Spülkasten, Dual-Flush*  
*Réservoir au sol, Dual Flush*  
*Cassetta di risciacquo a pavimento, Dual Flush*

**Colours:**

.000 .400 .757



83233.1

**Floorstanding bidet**

*Standbidet*  
*Bidet au sol*  
*Bidet a pavimento*

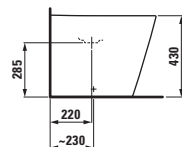
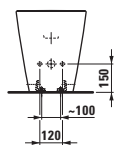
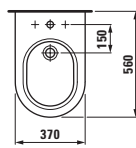
o/●

**Colours:**

.000 .400 .757

**Options:**

.302 .308



89133.0

**Seat and cover, removable**

*Sitz mit Deckel, abnehmbar*  
*Siège et couvercle, amovible*  
*Sedile con coperchio, estraibile*

89133.1

**Seat and cover, removable, with lowering system**

*Sitz mit Deckel, abnehmbar, mit Absenkautomatik*  
*Siège et abattant, amovible, avec système d'abaissement*  
*Sedile con coperchio, estraibile, con sistema a caduta rallentata*

**Colours:**

.000 .757

**Colours ceramic**

*Keramikfarben*  
*Couleurs céramique*  
*Colori della ceramica*

 **.000 White**  
*Weiss*  
*Blanc*  
*Bianco*

 **.400 White LCC**  
*Weiss LCC*  
*Blanc LCC*  
*Bianco LCC*

 **.757 Matt white**  
*Weiss matt*  
*Blanc mat*  
*Bianco opaco*

 **.020 Glossy black**  
*Schwarz glänzend*  
*Noir brillant*  
*Nero brillante*

 **.759 Matt grey**  
*Grau matt*  
*Gris mat*  
*Grigio opaco*



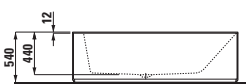
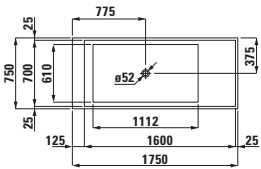
2233.2

**Bathtub, freestanding  
1750x750x540 mm, solid surface,  
with slot overflow and tap bank  
at feet side, with lifting system**

*Badewanne, freistehend  
1750x750x540 mm, Mineral-  
gusswerkstoff, mit Überlaufspalt und  
Armaturenbank an der Fussesseite, mit  
Hubsystem  
Baignoire, indépendante,  
1750x750x540 mm, solid surface,  
avec rainure de trop-plein et plage  
de la robinetterie côté pieds, avec  
système élévateur  
Vasca indipendente  
1750x750x540 mm, solid surface,  
con troppopieno e banco rubinetteria  
sul lato zoccolo, con sistema di  
sollevamento*

**Options:**

.616 .627



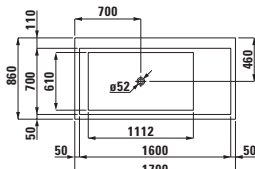
2433.1

**Bathtub, drop-in 1700x860x590  
mm, solid surface, left corner,  
with tap bank, with slot overflow  
at front side, with frame**

*Badewanne, Einbauversion  
1700x860x590 mm,  
Mineralgusswerkstoff, linke Ecke,  
mit Armaturenbank, mit Überlaufspalt  
in der Frontseite, mit Fussgestell  
Baignoire, à encastrier par-dessus  
1700x860x590 mm, solid surface,  
angle à gauche, avec plage de la  
robinetterie, avec rainure de trop-  
plein sur le côté d'avant, avec tablier  
Vasca da incasso 1700x860x590  
mm, solid surface, modello angolare  
sinistro, con banco rubinetteria,  
troppopieno sul lato frontale, con  
base*

**Options:**

.616 .627



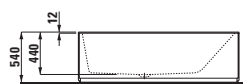
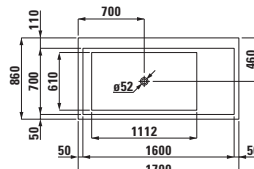
2433.2

**Bathtub, freestanding  
1700x860x540 mm, solid surface,  
with tap bank, with slot overflow  
at front side, with lifting system**

*Badewanne, freistehend  
1700x860x540 mm,  
Mineralgusswerkstoff, mit  
Armaturenbank, mit Überlaufspalt  
in der Frontseite, mit Hubsystem  
Baignoire, indépendante,  
1700x860x540 mm, solid surface,  
avec plage de la robinetterie, avec  
rainure de trop-plein sur le côté  
d'avant, avec système élévateur  
Vasca indipendente 1700x860x540 mm,  
solid surface, con banco rubinetteria,  
troppopieno sul lato frontale, con  
sistema di sollevamento*

**Options:**

.616 .627



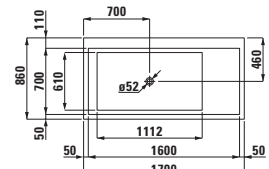
2433.6

**Bathtub, left corner, with L-panel  
right, 1700x860x590 mm, solid  
surface, with tap bank, with slot  
overflow at front side, with frame**

*Badewanne, linke Ecke,  
mit L-Schürze rechts,  
1700x860x590 mm,  
Mineralgusswerkstoff, mit  
Armaturenbank, mit Überlaufspalt  
in der Frontseite, mit Fussgestell  
Baignoire, angle à gauche,  
avec panneau en L à droite,  
1700x860x590 mm, solid surface,  
avec plage de la robinetterie, avec  
rainure de trop-plein sur le côté  
d'avant, avec tablier  
Vasca, modello angolare sinistro,  
con pannello a L a destra,  
1700x860x590 mm, solid surface,  
banco rubinetteria, troppopieno sul  
frontale, con base*

**Options:**

.616 .627



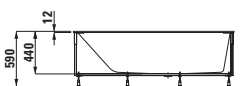
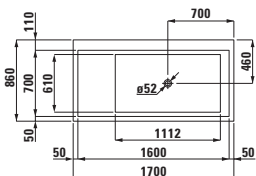


# Kartell by LAUFEN




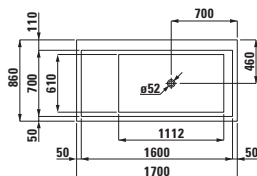
**22333.1**  
**Bathtub, drop-in 1700x860x590 mm, solid surface, right corner, with tap bank, with slot overflow at front side, with frame**  
*Badewanne, Einbauversion 1700x860x590 mm, Mineralgusswerkstoff, rechte Ecke, mit Armaturenbank, mit Überlaufspalt in der Frontseite, mit Fussgestell*  
*Baignoire, à encastrer par-dessus 1700x860x590 mm, solid surface, angle à droite, avec plage de la robinetterie, avec rainure de trop-plein sur le côté d'avant, avec tablier*  
*Vasca da incasso 1700x860x590 mm, solid surface, modello angolare destro, con banco rubinetteria, troppopieno sul lato frontale, con base*

**Options:**  
 .616 .627



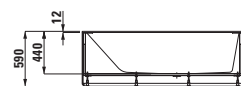
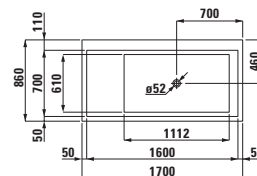
**22333.2**  
**Bathtub, freestanding, 1700x860x540 mm, solid surface, with tap bank, with slot overflow at front side, with lifting system**  
*Badewanne, freistehend, 1700x860x540 mm, Mineralgusswerkstoff, mit Armaturenbank, mit Überlaufspalt in der Frontseite, mit Hubsystem*  
*Baignoire, indépendante, 1700x860x540 mm, solid surface, avec plage de la robinetterie, avec rainure de trop-plein, avec système élévateur*  
*Vasca indipendente, 1700x860x540 mm, solid surface, con banco rubinetteria, troppopieno sul lato frontale, con sistema di sollevamento*

**Options:**  
 .616 .627



**22333.5**  
**Bathtub, right corner, with L-panel left, 1700x860x590 mm, solid surface, with tap bank, with slot overflow at front side, with frame**  
*Badewanne, rechte Ecke, mit L-Schürze links, 1700x860x590 mm, Mineralgusswerkstoff, mit Armaturenbank, mit Überlaufspalt in der Frontseite, mit Fussgestell*  
*Baignoire, angle à droite, avec panneau en L à gauche, 1700x860x590 mm, solid surface, avec plage de la robinetterie, avec rainure de trop-plein sur le côté d'avant, avec tablier*  
*Vasca, modello angolare destro, con pannello a L a sinistra 1700x860x590 mm, solid surface, banco rubinetteria, troppopieno sul lato frontale, con base*

**Options:**  
 .616 .627




## Versions bathtubs

*Versionen Badewannen*  
*Versiones des baignoires*  
*Versioni delle vasche*

- .616 With illuminated slot overflow**  
*Mit beleuchtetem Überlaufspalt*  
*Avec rainure de trop-plein illuminée*  
*Con troppopieno illuminato*
- .627 With illuminated slot overflow, with mist, with air massage**  
*Mit beleuchtetem Überlaufspalt, mit Nebel, mit Luftmassage*  
*Avec rainure de trop-plein illuminée, avec aéromassage*  
*Con troppopieno illuminato, controllo dell'umidità, idromassaggio a getto d'aria*

## Colours bathtubs and shower trays

*Farben Badewannen und Duschwannen*  
*Couleurs des baignoires et receveurs de douche*  
*Colori delle vasche e dei piatti doccia*

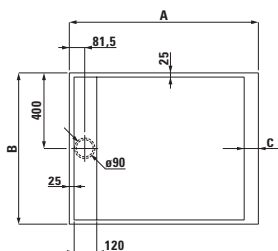
 **.000 White**  
*Weiss*  
*Blanc*  
*Bianco*



**Shower tray, rectangular,  
solid surface**

*Duschwanne, rechteckig,  
Mineralgusswerkstoff  
Receveur de douche, rectangulaire,  
solid surface  
Piatto doccia, rettangolare,  
solid surface*

	A	B	C
21133.1	900	900	25
21233.1	1000	800	75
21233.2	1100	800	175
21233.3	1200	800	275
21233.4	1300	800	375
21233.5	1400	800	475



**Vanity unit with space saving  
siphon for washbasin 81533.1**

*Waschtischunterbau mit  
platzsparendem Siphon für  
Waschtisch 81533.1  
Meuble sous lavabo avec siphon  
compact pour lavabo 81533.1  
Base sottolavabo, con sifone  
compatto per lavabo 81533.1*

**40750.1**

**With one drawer and internal  
shelf**

*Mit einer Schublade und Innenablage  
Avec un tiroir et une tablette intérieure  
Con un cassetto e mensola interna*

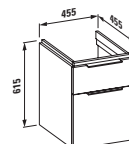
**40750.2**

**With two drawers**

*Mit zwei Schubladen  
Avec deux tiroirs  
Con due cassetti*

**Colours:**

.631 .633 .634 .635 .636 .637





**Vanity unit with space saving siphon**

Waschtischunterbau mit platzsparendem Siphon  
Meuble sous lavabo avec siphon compact  
Base sottolavabo, con sifone compatto

40755.1

**With one drawer and internal shelf for washbasin 81033.4 and 81033.5**

Mit einer Schublade und Innenablage für Waschtisch 81033.4 und 81033.5  
Avec un tiroir et une tablette intérieure pour lavabo 81033.4 et 81033.5  
Con un cassetto e mensola interna per lavabo 81033.4 e 81033.5

40755.2

**With two drawers for washbasin 81033.4**

Mit zwei Schubladen für Waschtisch 81033.4  
Avec deux tiroirs pour lavabo 81033.4  
Con due cassetti per lavabo 81033.4

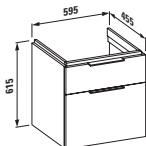
40756.2

**With two drawers for washbasin 81033.5**

Mit zwei Schubladen für Waschtisch 81033.5  
Avec deux tiroirs pour lavabo 81033.5  
Con due cassetti per lavabo 81033.5

**Colours:**

.631 .633 .634 .635 .636 .637



**Vanity unit with space saving siphon for washbasin 81033.9**

Waschtischunterbau mit platzsparendem Siphon für Waschtisch 81033.9  
Meuble sous lavabo avec siphon compact pour lavabo 81033.9  
Base sottolavabo, con sifone compatto per lavabo 81033.9

40760.1

**With one drawer and internal shelf**

Mit einer Schublade und Innenablage  
Avec un tiroir et une tablette intérieure  
Con un cassetto e mensola interna

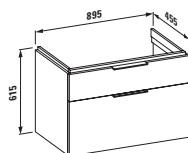
40760.2

**With two drawers**

Mit zwei Schubladen  
Avec deux tiroirs  
Con due cassetti

**Colours:**

.631 .633 .634 .635 .636 .637



40752.0

**Open shelf element**

Offenes Regalelement  
Élément de tablette ouvert  
Elemento a giorno

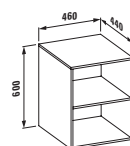
40753.0

**Glass cover plate, optional**

Glasabdeckplatte, optional  
Plaque de finition en verre, en option  
Piano in vetro, optional

**Colours:**

.631 .633 .634 .635 .636 .637



40762.0.033.004.1

**Foot set (2 pieces)**

Fuss-Set (2 Stück)  
Set pied (2 pièces)  
Set zoccolo (2 pz.)



## Washtop

Waschtischplatte  
Plan de toilette  
Piano d'appoggio

### 40772.0

#### Without cut out

Ohne Ausschnitt  
Sans découpe  
Senza taglio

### 40772.1

#### With center cut out for washbasin bowl 81233.1

Mit Ausschnitt Mitte für Waschtisch-Schale 81233.1  
Avec découpe centrale pour lavabo à poser 81233.1  
Con taglio al centro per bacinella 81233.1

### 40772.2

#### With cut out left for washbasin bowl 81233.1

Mit Ausschnitt links für Waschtisch-Schale 81233.1  
Avec découpe à gauche pour lavabo à poser 81233.1  
Con taglio a sinistra per bacinella 81233.1

### 40772.3

#### With cut out right for washbasin bowl 81233.1

Mit Ausschnitt rechts für Waschtisch-Schale 81233.1  
Avec découpe à droite pour lavabo à poser 81233.1  
Con taglio a destra per bacinella 81233.1

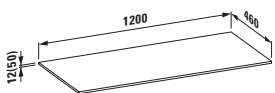
### 40772.4

#### With cut out left and right for washbasin bowl 81233.1

Mit Ausschnitt links und rechts für Waschtisch-Schale 81233.1  
Avec découpe à gauche et à droite pour lavabo à poser 81233.1  
Con taglio a sinistra e a destra per bacinella 81233.1

## Colours:

.631



## Washtop

Waschtischplatte  
Plan de toilette  
Piano d'appoggio

### 40778.0

#### Without cut out

Ohne Ausschnitt  
Sans découpe  
Senza taglio

### 40778.1

#### With center cut out for washbasin bowl 81233.1

Mit Ausschnitt Mitte für Waschtisch-Schale 81233.1  
Avec découpe centrale pour lavabo à poser 81233.1  
Con taglio al centro per bacinella 81233.1

### 40778.2

#### With cut out left for washbasin bowl 81233.1

Mit Ausschnitt links für Waschtisch-Schale 81233.1  
Avec découpe à gauche pour lavabo à poser 81233.1  
Con taglio a sinistra per bacinella 81233.1

### 40778.3

#### With cut out right for washbasin bowl 81233.1

Mit Ausschnitt rechts für Waschtisch-Schale 81233.1  
Avec découpe à droite pour lavabo à poser 81233.1  
Con taglio a destra per bacinella 81233.1

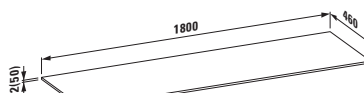
### 40778.4

#### With cut out left and right for washbasin bowl 81233.1

Mit Ausschnitt links und rechts für Waschtisch-Schale 81233.1  
Avec découpe à gauche et à droite pour lavabo à poser 81233.1  
Con taglio a sinistra e a destra per bacinella 81233.1

## Colours:

.631





40780.0

**Drawer element with 12 mm top**

Schubladenelement mit 12 mm Platte  
 Élément de tiroir avec haut 12 mm  
 Elemento a cassetto con top da  
 12 mm

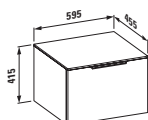
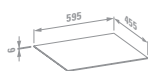
40782.0

**Glass cover plate, optional**

Glasabdeckplatte, optional  
 Plaque de finition en verre, en option  
 Piano in vetro, optional

**Colours:**

.631 .633 .634 .635 .636 .637



40785.0

**Drawer element with 12 mm top**

Schubladenelement mit 12 mm Platte  
 Élément de tiroir avec haut 12 mm  
 Elemento a cassetto con top da  
 12 mm

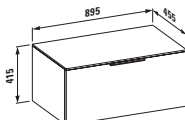
40787.0

**Glass cover plate, optional**

Glasabdeckplatte, optional  
 Plaque de finition en verre, en option  
 Piano in vetro, optional

**Colours:**

.631 .633 .634 .635 .636 .637



40790.0

**Drawer element with 12 mm top**

Schubladenelement mit 12 mm Platte  
 Élément de tiroir avec haut 12 mm  
 Elemento a cassetto con top da  
 12 mm

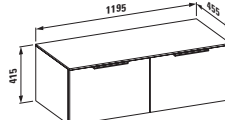
40795.0

**Glass cover plate, optional**

Glasabdeckplatte, optional  
 Plaque de finition en verre, en option  
 Piano in vetro, optional

**Colours:**

.631 .633 .634 .635 .636 .637





**Drawer element with 12 mm top, with space saving siphon, with cut out left**

Schubladenelement mit 12 mm Platte, mit platzsparendem Siphon, mit Ausschnitt links

Élément de tiroir avec haut 12 mm, avec siphon compact, avec découpe à gauche

Elemento a cassetto con top da 12 mm, con sifone compatto, con taglio a sinistra

40790.2

**For washbasin bowl 81233.1**

Für Waschtisch-Schale 81233.1

Pour lavabo à poser 81233.1

Per bacinella 81233.1

40795.2

**Glass cover plate, optional**

Glasabdeckplatte, optional

Plaque de finition en verre, en option

Piano in vetro, optional

40792.2

**For washbasin 81533.1**

Für Waschtisch 81533.1

Pour lavabo 81533.1

Per lavabo 81533.1

40797.2

**Glass cover plate, optional**

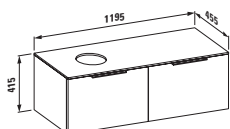
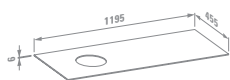
Glasabdeckplatte, optional

Plaque de finition en verre, en option

Piano in vetro, optional

**Colours:**

.631 .633 .634 .635 .636 .637



**Drawer element with 12 mm top, with space saving siphon, with cut out right**

Schubladenelement mit 12 mm Platte, mit platzsparendem Siphon, mit Ausschnitt rechts

Élément de tiroir avec haut 12 mm, avec siphon compact, avec découpe à droite

Elemento a cassetto con top da 12 mm, con sifone compatto, con taglio a destra

40790.3

**For washbasin bowl 81233.1**

Für Waschtisch-Schale 81233.1

Pour lavabo à poser 81233.1

Per bacinella 81233.1

40795.3

**Glass cover plate, optional**

Glasabdeckplatte, optional

Plaque de finition en verre, en option

Piano in vetro, optional

40792.3

**For washbasin 81533.1**

Für Waschtisch 81533.1

Pour lavabo 81533.1

Per lavabo 81533.1

40797.2

**Glass cover plate, optional**

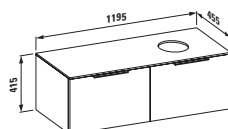
Glasabdeckplatte, optional

Plaque de finition en verre, en option

Piano in vetro, optional

**Colours:**

.631 .633 .634 .635 .636 .637





**Drawer element with 12 mm top, with space saving siphon, with cut out left and right**

Schubladenelement mit 12 mm Platte, mit platzsparendem Siphon, mit Ausschnitt links und rechts  
 Élément de tiroir avec haut 12 mm, avec siphon compact, avec découpe à gauche et à droite  
 Elemento a cassetto con top da 12 mm, con sifone compatto, con taglio a destra e a sinistra

40790.4

**For washbasin bowl s1233.1**

Für Waschtisch-Schale s1233.1  
 Pour lavabo à poser s1233.1  
 Per bacinella s1233.1

40795.4

**Glass cover plate, optional**

Glasabdeckplatte, optional  
 Plaque de finition en verre, en option  
 Piano in vetro, optional

40792.4

**For washbasin s1533.1**

Für Waschtisch s1533.1  
 Pour lavabo s1533.1  
 Per lavabo s1533.1

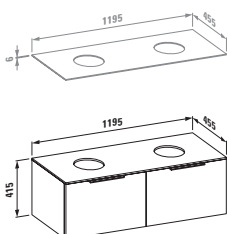
40797.4

**Glass cover plate, optional**

Glasabdeckplatte, optional  
 Plaque de finition en verre, en option  
 Piano in vetro, optional

**Colours:**

.631 .633 .634 .635 .636 .637



**40800.0  
 Drawer element with 12 mm top, with space saving siphon**

Schubladenelement mit 12 mm Platte, mit platzsparendem Siphonn  
 Élément de tiroir avec haut 12 mm, avec siphon compact  
 Elemento a cassetto con top da 12 mm, con sifone compatto

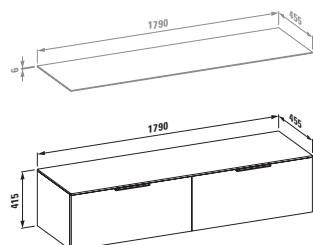
40805.0

**Glass cover plate, optional**

Glasabdeckplatte, optional  
 Plaque de finition en verre, en option  
 Piano in vetro, optional

**Colours:**

.631 .633 .634 .635 .636 .637



**Drawer element with 12 mm top, with space saving siphon, with cut out left**

Schubladenelement mit 12 mm Platte, mit platzsparendem Siphon, mit Ausschnitt links  
 Élément de tiroir avec haut 12 mm, avec siphon compact, avec découpe à gauche  
 Elemento a cassetto con top da 12 mm, con sifone compatto, con taglio a sinistra

40800.2

**For washbasin bowl s1233.1**

Für Waschtisch-Schale s1233.1  
 Pour lavabo à poser s1233.1  
 Per bacinella s1233.1

40805.2

**Glass cover plate, optional**

Glasabdeckplatte, optional  
 Plaque de finition en verre, en option  
 Piano in vetro, optional

40801.2

**For washbasin s1233.2**

Für Waschtisch s1233.2  
 Pour lavabo s1233.2  
 Per lavabo s1233.2

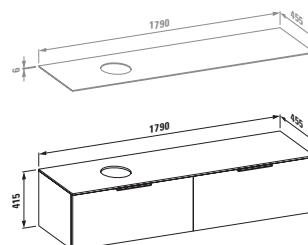
40806.2

**Glass cover plate, optional**

Glasabdeckplatte, optional  
 Plaque de finition en verre, en option  
 Piano in vetro, optional

**Colours:**

.631 .633 .634 .635 .636 .637



40802.2

**For washbasin s1533.1**

Für Waschtisch s1533.1  
 Pour lavabo s1533.1  
 Per lavabo s1533.1

40807.2

**Glass cover plate, optional**

Glasabdeckplatte, optional  
 Plaque de finition en verre, en option  
 Piano in vetro, optional

40803.2

**For washbasin s1033.4 and s1033.5**

Für Waschtisch s1033.4 und s1033.5  
 Pour lavabo s1033.4 et s1033.5  
 Per lavabo s1033.4 e s1033.5

40808.2

**Glass cover plate, optional**

Glasabdeckplatte, optional  
 Plaque de finition en verre, en option  
 Piano in vetro, optional

40804.2

**For washbasin s1033.9**

Für Waschtisch s1033.9  
 Pour lavabo s1033.9  
 Per lavabo s1033.9

40809.2

**Glass cover plate, optional**

Glasabdeckplatte, optional  
 Plaque de finition en verre, en option  
 Piano in vetro, optional



**Drawer element with 12 mm top, with space saving siphon, with cut out right**

Schubladenelement mit 12 mm Platte, mit platzsparendem Siphon, mit Ausschnitt rechts  
 Élément de tiroir avec haut 12 mm, avec siphon compact, avec découpe à droite  
 Elemento a cassetto con top da 12 mm, con sifone compatto, con taglio a destra

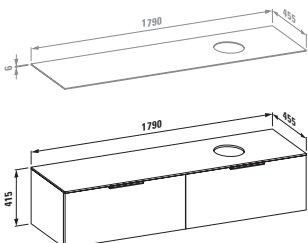
**40800.3**  
**For washbasin bowl 81233.1**  
 Für Waschtisch-Schale 81233.1  
 Pour lavabo à poser 81233.1  
 Per bacinella 81233.1

**40805.3**  
**Glass cover plate, optional**  
 Glasabdeckplatte, optional  
 Plaque de finition en verre, en option  
 Piano in vetro, optional

**40801.3**  
**For washbasin 81233.2**  
 Für Waschtisch 81233.2  
 Pour lavabo 81233.2  
 Per lavabo 81233.2

**40806.3**  
**Glass cover plate, optional**  
 Glasabdeckplatte, optional  
 Plaque de finition en verre, en option  
 Piano in vetro, optional

**Colours:**  
 .631 .633 .634 .635 .636 .637



**40802.3**  
**For washbasin 81533.1**  
 Für Waschtisch 81533.1  
 Pour lavabo 81533.1  
 Per lavabo 81533.1

**40807.2**  
**Glass cover plate, optional**  
 Glasabdeckplatte, optional  
 Plaque de finition en verre, en option  
 Piano in vetro, optional

**40803.3**  
**For washbasin 81033.4 and 81033.5**  
 Für Waschtisch 81033.4 und 81033.5  
 Pour lavabo 81033.4 et 81033.5  
 Per lavabo 81033.4 e 81033.5

**40808.2**  
**Glass cover plate, optional**  
 Glasabdeckplatte, optional  
 Plaque de finition en verre, en option  
 Piano in vetro, optional

**40804.3**  
**For washbasin 81033.9**  
 Für Waschtisch 81033.9  
 Pour lavabo 81033.9  
 Per lavabo 81033.9

**40809.2**  
**Glass cover plate, optional**  
 Glasabdeckplatte, optional  
 Plaque de finition en verre, en option  
 Piano in vetro, optional



**Drawer element with 12 mm top, with space saving siphon, with cut out left and right**

Schubladenelement mit 12 mm Platte, mit platzsparendem Siphon, mit Ausschnitt links und rechts  
 Élément de tiroir avec haut 12 mm, avec siphon compact, avec découpe à gauche et à droite  
 Elemento a cassetto con top da 12 mm, con sifone compatto, con taglio a destra e a sinistra

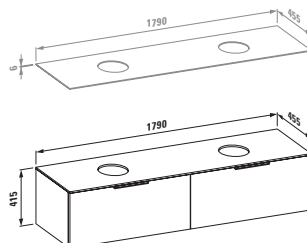
**40800.4**  
**For washbasin bowl 81233.1**  
 Für Waschtisch-Schale 81233.1  
 Pour lavabo à poser 81233.1  
 Per bacinella 81233.1

**40805.4**  
**Glass cover plate, optional**  
 Glasabdeckplatte, optional  
 Plaque de finition en verre, en option  
 Piano in vetro, optional

**40801.4**  
**For washbasin 81233.2**  
 Für Waschtisch 81233.2  
 Pour lavabo 81233.2  
 Per lavabo 81233.2

**40806.4**  
**Glass cover plate, optional**  
 Glasabdeckplatte, optional  
 Plaque de finition en verre, en option  
 Piano in vetro, optional

**Colours:**  
 .631 .633 .634 .635 .636 .637



**40802.4**  
**For washbasin 81533.1**  
 Für Waschtisch 81533.1  
 Pour lavabo 81533.1  
 Per lavabo 81533.1

**40807.4**  
**Glass cover plate, optional**  
 Glasabdeckplatte, optional  
 Plaque de finition en verre, en option  
 Piano in vetro, optional

**40803.4**  
**For washbasin 81033.4 and 81033.5**  
 Für Waschtisch 81033.4 und 81033.5  
 Pour lavabo 81033.4 et 81033.5  
 Per lavabo 81033.4 e 81033.5

**40808.4**  
**Glass cover plate, optional**  
 Glasabdeckplatte, optional  
 Plaque de finition en verre, en option  
 Piano in vetro, optional

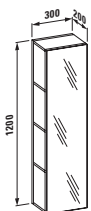




**40810.0**  
**Medium cabinet with mirror front and side open**

*Halbhochschrank mit Spiegelfront und offener Seite*  
*Armoire mi-haute avec miroir à l'avant et ouverture latérale*  
*Colonna media con frontale a specchio e lato a giorno*

**Colours:**  
 .631 .633 .634 .635 .636 .637

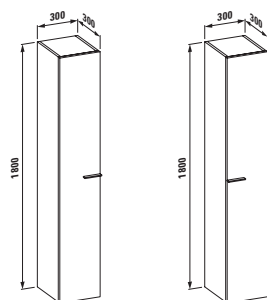


**Tall cabinet**  
*Hochschrank*  
*Armoire haute*  
*Colonna*

**40815.1**  
**With one door left**  
*Mit einer Tür links*  
*Avec une porte à gauche*  
*Con anta a sinistra*

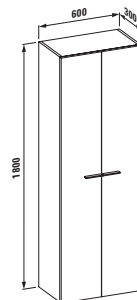
**40815.2**  
**With one door right**  
*Mit einer Tür rechts*  
*Avec une porte à droite*  
*Con anta a destra*

**Colours:**  
 .631 .633 .634 .635 .636 .637



**40820.3**  
**Tall cabinet with two doors**  
*Hochschrank mit zwei Türen*  
*Armoire haute avec deux portes*  
*Colonna a due ante*

**Colours:**  
 .631 .633 .634 .635 .636 .637




**Furniture colours**

*Möbelfarben*  
*Couleurs meubles*  
*Colori dei mobili*

 **.631 White glossy**  
*Weiss glänzend*  
*Blanc brillant*  
*Bianco brillante*

 **.634 Matt grey**  
*Grau matt*  
*Gris mat*  
*Grigio opaco*

 **.888 Extended furniture colours**  
*Erweiterte Möbel-Farben*  
*Couleurs meubles supplémentaire*  
*Colori dei mobili supplementari*

**Please state colour number in the order text:**

*Bitte Farbnummer im Bestelltext angeben:*  
*Veillez indiquer le numéro de couleur lors de la commande:*  
*Indicare il codice colore nel testo dell'ordine:*

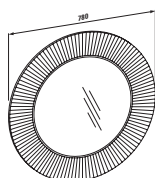
 *Black glossy*     *Orange glossy*     *Plum glossy*  
 *Bordeaux glossy*

All saints



**38633.1**  
**Mirror**  
Spiegel  
Miroir  
Specchio

**Colours:**  
.081 .082 .084 .086 .087 .088

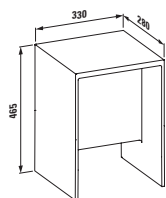


Max-Beam



**38933.0**  
**Stool**  
Hocker  
Chaise  
Sgabello

**Colours:**  
.081 .082 .083 .084 .085

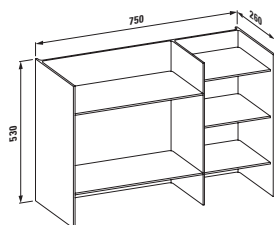


Sound-rack



**38933.1**  
**Rack**  
Regal  
Rack  
Rack

**Colours:**  
.081 .082 .083 .084 .085



**38533.1**  
**Shelf for basin**  
Ablage für Waschtisch  
Tablette pour lavabo  
Mensola per lavabo

**Colours:**  
.084 .085



Shelfish



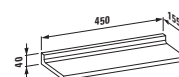
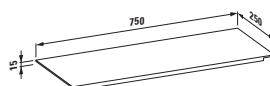
**38533.0**  
**Shelf wall-mounted**  
Ablage, wandmontiert  
Tablette à montage mural  
Mensola a parete

**Colours:**  
.081 .082 .083 .084 .085



**38533.2**  
**Shelf for bathtub**  
Ablage für Badewanne  
Tablette pour baignoire  
Mensola per vasca

**Colours:**  
.084 .085



Rail

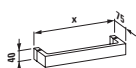


**8133.0**  
**Towel rail 300 mm**  
 Handtuchhalter 300 mm  
 Porte-serviettes 300 mm  
 Portasciugamani 300 mm

**8133.1**  
**Towel rail 450 mm**  
 Handtuchhalter 450 mm  
 Porte-serviettes 450 mm  
 Portasciugamani 450 mm

**8133.2**  
**Towel rail 600 mm**  
 Handtuchhalter 600 mm  
 Porte-serviettes 600 mm  
 Portasciugamani 600 mm

**Colours:**  
 .081 .082 .083 .084 .085



Ring Ring



**8133.4**  
**Towel ring**  
 Handtuchring  
 Anneau à serviette  
 Anello portasciugamani

**Colours:**  
 .081 .082 .083 .084 .085



Rifly



**8933.3**  
**Pendant lamp 300 mm**  
 Hängeleuchte 300 mm  
 Lampe assortie 300 mm  
 Lampada a sospensione 300 mm

**Colours:**  
 .084 .086 .087



Rifly



**8933.4**  
**Pendant lamp 600 mm**  
 Hängeleuchte 600 mm  
 Lampe assortie 600 mm  
 Lampada a sospensione 600 mm

**Colours:**  
 .084 .086 .087

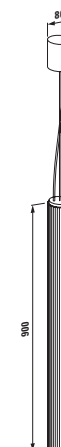


Rifly



**8933.5**  
**Pendant lamp 900 mm**  
 Hängeleuchte 900 mm  
 Lampe assortie 900 mm  
 Lampada a sospensione 900 mm

**Colours:**  
 .084 .086 .087



Rifly



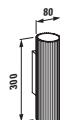
38933.2

**Lamp wall-mounted**

Lampe, wandmontiert  
Lampe pour montage mural  
Applique

**Colours:**

.084 .086 .087



38533.3.004.000.1

**Wall tray**

Wandablage  
Receveur mural  
Mensolina portaoggetti

**Including disc in colour**

**Transparent crystal**

Beinhaltet disc in der Farbe  
Kristallklar

Contient disc en couleur Transparent  
cristal

Contiene disc in colore Trasparente  
cristallo



38433.2.004.000.1

**Toilet paper holder**

Toilettenpapierhalter  
Porte papier toilette  
Portacarta igienica

**Including disc in colour**

**Transparent crystal**

Beinhaltet disc in der Farbe  
Kristallklar

Contient disc en couleur Transparent  
cristal

Contiene disc in colore Trasparente  
cristallo



**Colours accessories**

Farben accessoires  
Couleurs accessoires  
Colori dei accessori



**.081 Amber**  
Bernstein  
Ambre  
Ambra



**.082 Tangerine orange**  
Mandarine  
Orange tangerine  
Arancio tangerine



**.083 Blue**  
Blau  
Bleu  
Blu



**.084 Transparent crystal**  
Kristallklar  
Transparent cristal  
Trasparente cristallo



**.085 Smoky grey**  
Rauchgrau  
Fumé  
Fumé



**.086 Silver**  
Silber  
Argent  
Argento



**.087 Gold**  
Gold  
Or  
Oro



**.088 Gold plated 24K**  
Vergoldet 24K  
Doré 24K  
Dorato 24K

**Dics in additional colours to be ordered separately:**

Discs in zusätzlichen Farben separat  
bestellbar:

Discs en couleur supplémentaire à  
commander séparément:

Discs in colori supplementari da  
ordinare separatamente:

**Disc ø 183 mm**

39833.5.081.001.1

**Amber**

Bernstein  
Ambre  
Ambra

39833.5.082.001.1

**Tangerine orange**

Mandarine  
Orange tangerine  
Arancio tangerine

39833.5.084.001.1

**Transparent crystal**

Kristallklar  
Transparent cristal  
Trasparente cristallo

39833.5.085.001.1

**Smoky grey**

Rauchgrau  
Fumé  
Fumé

**Disc ø 275 mm**

39833.5.081.002.1

**Amber**

Bernstein  
Ambre  
Ambra

39833.5.082.002.1

**Tangerine orange**

Mandarine  
Orange tangerine  
Arancio tangerine

39833.5.084.002.1

**Transparent crystal**

Kristallklar  
Transparent cristal  
Trasparente cristallo

39833.5.085.002.1

**Smoky grey**

Rauchgrau  
Fumé  
Fumé



31133.1.004.111.1

**Washbasin mixer disc, fixed spout 110 mm, with pop-up waste**

Waschtischmischer disc, Ausladung 110 mm, mit Ablaufventil  
Mitigeur de lavabo disc, saillie 110 mm, avec vidage  
Miscelatore per lavabo disc, sporgenza 110 mm, con piletta

31133.1.004.113.1

**Washbasin mixer disc, fixed spout 110 mm, pop-up waste lever, without pop-up waste**

Waschtischmischer disc, Ausladung 110 mm, mit Ablaufventilhebel, ohne Ablaufventil  
Mitigeur de lavabo disc, saillie 110 mm, avec commande de vidage, sans vidage  
Miscelatore per lavabo disc, sporgenza 110 mm, con leva di piletta, senza piletta

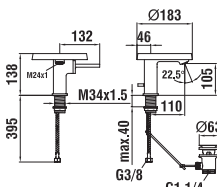
31133.1.004.110.1

**Washbasin mixer disc, fixed spout 110 mm, without pop-up waste**

Waschtischmischer disc, Ausladung 110 mm, ohne Ablaufventil  
Mitigeur de lavabo disc, saillie 110 mm, sans vidage  
Miscelatore per lavabo disc, sporgenza 110 mm, senza piletta

**Including disc in colour  
Transparent crystal**

Beinhaltet disc in der Farbe Kristallklar  
Contient disc en couleur Transparent cristal  
Contiene disc in colore Trasparente cristallo



31133.8.004.110.1

**Column basin mixer disc, fixed spout 110 mm, without pop-up waste**

Standsäulen-Waschtischmischer disc, Ausladung 110 mm, ohne Ablaufventil  
Mitigeur de lavabo sur colonne disc, saillie 110 mm, sans vidage  
Miscelatore per lavabo a colonna disc alto, sporgenza 110 mm, senza piletta



34133.1.004.111.1

**Bidet mixer disc, with pop-up waste**

Bidetmischer disc, mit Ablaufventil  
Mitigeur de bidet disc, avec vidage  
Miscelatore per bidet disc, con piletta



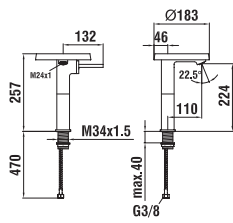
32133.1.004.121.1

**Column bath mixer disc complete with synthetic flexible hose 1250 mm and handspray twinstick**

Standsäulen-Bademischer disc komplett, mit Kunststoffschlauch 1250 mm und Handbrause twinstick  
Mitigeur de bain sur colonne disc complet avec flexible synthétique 1250 mm et douchette twinstick  
Miscelatore da bagno a colonna disc completo, con tubo sintetico 1250 mm e doccia twinstick

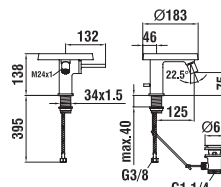
**Including disc in colour  
Transparent crystal**

Beinhaltet disc in der Farbe Kristallklar  
Contient disc en couleur Transparent cristal  
Contiene disc in colore Trasparente cristallo



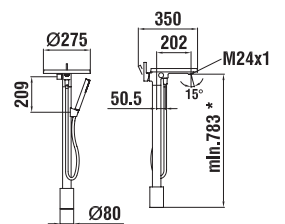
**Including disc in colour  
Transparent crystal**

Beinhaltet disc in der Farbe Kristallklar  
Contient disc en couleur Transparent cristal  
Contiene disc in colore Trasparente cristallo



**Including disc in colour  
Transparent crystal**

Beinhaltet disc in der Farbe Kristallklar  
Contient disc en couleur Transparent cristal  
Contiene disc in colore Trasparente cristallo

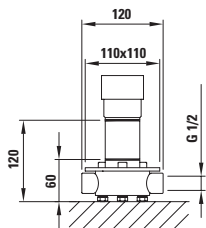




37098.5.000.000.1

**Technical bloc for column bath mixer 32133.1.004.121.1**

Rohbaukörper zu Standsäulen-Bademischer 32133.1.004.121.1  
 Bloc technique pour mitigeur de bain sur colonne 32133.1.004.121.1  
 Base di fissaggio per miscelatore per bagno a colonna 32133.1.004.121.1



31233.3.004.221.1

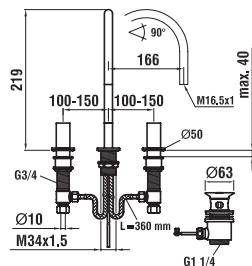
**Washbasin mixer 3-hole, swivel spout 166 mm, with pop-up waste**

Waschtischmischer 3-Loch, Schwenkauslauf Ausladung 166 mm, mit Ablaufventil  
 Mélangeur de lavabo 3-trous, goulot orientable saillie 166 mm, avec vidage  
 Miscelatore per lavabo a 3 fori, bocca orientabile sporgenza 166 mm, con piletta

31233.3.004.220.1

**Washbasin mixer 3-hole, swivel spout 166 mm, without pop-up waste**

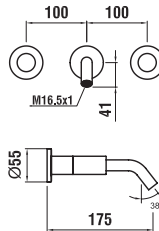
Waschtischmischer 3-Loch, Schwenkauslauf Ausladung 166 mm, ohne Ablaufventil  
 Mélangeur de lavabo 3-trous, goulot orientable saillie 166 mm, sans vidage  
 Miscelatore per lavabo a 3 fori, bocca orientabile sporgenza 166 mm, senza piletta



31233.6.004.120.1

**Concealed washbasin wall mixer 2-handle, spout length 175 mm**

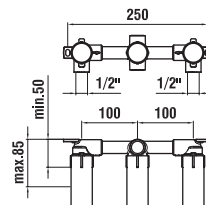
UP-Wandmischer 2-Griff, Ausladung 175 mm  
 Mélangeur de lavabo mural encastré, saillie 175 mm  
 Miscelatore da incasso a 2 manopole, sporgenza 175 mm



37698.2.000.100.1

**Brass rough-in concealed set for concealed 2 handles basin mixer**

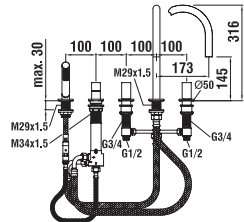
31233.6.004.120.1  
 Messing Bausatz-Vormontage für 2-Griff UP-Waschtischmischer 31233.6.004.120.1  
 Set de pré-montage en laiton à encastrer pour mélangeur 2 poignées de lavabo mural encastré 31233.6.004.120.1  
 Set da incasso in ottone, per miscelatore da incasso a 2 manopole 31233.6.004.120.1



32233.5.004.282.1

**Roman tub filler 5-holes, spout 173 mm, without plate**

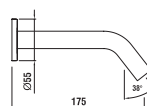
Wannenfüllkombination 5-Loch, Ausladung 173 mm, ohne Platte  
 Garniture de remplissage de baignoire 5 trous, goulot 173 mm, sans plaque  
 Bordo vasca 5 fori, sporgenza 173 mm, senza piastra



37133.0.004.060.1

**Wall mounted fixed spout 175 mm**

Wanneneinlauf, Ausladung 175 mm  
 Goulot mural, saillie 175 mm  
 Bocca di erogazione vasca, sporgenza 175 mm





33133.7.004.141.1

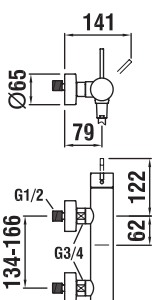
**Shower mixer 150 mm complete with synthetic flexible hose 1800 mm and twinstick handspray**

*Duschenmischer 150 mm komplett mit Kunststoffschlauch 1800 mm und twinstick Handbrause  
Mitigeur de douche 150 mm complet avec flexible synthétique 1800 mm et douchette twinstick  
Miscelatore da doccia 150 mm completo con tubo sintetico 1800 mm e doccetta twinstick*

33133.7.004.400.1

**Shower mixer 150 mm, with fittings, without accessories**

*Duschenmischer 150 mm, mit Verschraubungen, ohne Zubehör  
Mitigeur de douche 150 mm, avec raccords, sans accessoires  
Miscelatore da doccia 150 mm, con raccordi, senza accessori*



33133.7.004.142.1 (CH)

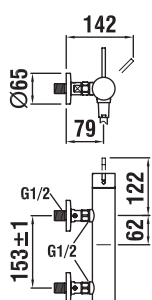
**Shower mixer 153 mm complete with synthetic flexible hose 1800 mm and twinstick handspray**

*Duschenmischer 153 mm komplett, mit Kunststoffschlauch 1800 mm und twinstick Handbrause  
Mitigeur de douche 153 mm complet avec flexible synthétique 1800 mm et douchette twinstick  
Miscelatore da doccia 153 mm completo con tubo sintetico 1800 mm e doccetta twinstick*

33133.7.004.002.1 (CH)

**Shower mixer 153 mm, without fittings, without accessories**

*Duschenmischer 153 mm, ohne Verschraubungen, ohne Zubehör  
Mitigeur de douche 153 mm, sans raccords, sans accessoires  
Miscelatore da doccia 153 mm, senza raccordi, senza accessori*



32133.6.004.000.1

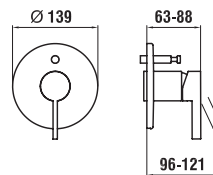
**Set for concealed bath/shower mixer Simibox, with diverter**

*Fertigmontage-Set für UP-Bademischer Simibox, mit Umsteller  
Habillage extérieur pour mitigeur de bain/douche encastré Simibox, avec inverseur  
Set di montaggio per miscelatore da bagno ad incasso Simibox, con deviatore*

32133.6.004.010.1

**Set for concealed bath/shower mixer Simibox, with diverter and vacuum breaker**

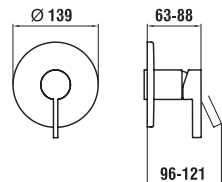
*Fertigmontage-Set für UP-Bademischer Simibox, mit Umsteller und Sicherheitseinrichtung  
Décor de mitigeur bain/douche Simibox, avec inverseur et avec antisiphonnage  
Set di montaggio per miscelatore da bagno ad incasso Simibox, con deviatore e dispositivo di sicurezza*



33133.6.004.000.1

**Set for concealed shower mixer Simibox**

*Fertigmontage-Set für UP-Duschenmischer Simibox  
Habillage extérieur pour mitigeur de douche encastré Simibox  
Set di montaggio per miscelatore da doccia ad incasso Simibox*



37898.0.000.000.1

**Simibox concealed installation block for bath and shower mixer**

*Simibox Unterputz-Einbaukörper für Bade- und Duschenmischer  
Corps encastré Simibox pour mitigeur de baignoire et de douche  
Corpo ad incasso Simibox per miscelatore da doccia e da bagno*

37998.0.003.000.1

**Mounting aid for Simibox**

*Montagehilfe für Simibox  
Aide de montage pour Simibox  
Ausilio di montaggio per Simibox*

37998.0.000.500.1

**Flange for Simibox**

*Flansch für Simibox  
Bride pour Simibox  
Flangia per Simibox*

37998.0.000.050.1

**Extension set L = 25 mm**

*Verlängerungsset L = 25 mm  
Set de rallonge L = 25 mm  
Prolunga L = 25 mm*

37998.0.000.060.1

**Extension set L = 50 mm**

*Verlängerungsset L = 50 mm  
Set de rallonge L = 50 mm  
Prolunga L = 50 mm*



81243.2\*/.4

**Built-in washbasin**

Einbau-Waschtisch von unten  
Lavabo à encastrer par dessous  
Lavabo da incasso sottopiano

**\* ground**

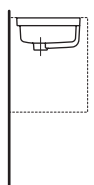
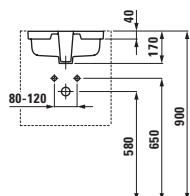
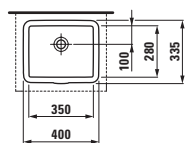
- \* geschliffen
- \* meulé
- \* levigato

**Colours:**

.000 .020 .400 .757

**Options:**

.109 .155



81243.0/.1\*

**Built-in washbasin**

Einbau-Waschtisch von unten  
Lavabo à encastrer par dessous  
Lavabo da incasso sottopiano

**\* ground**

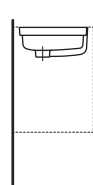
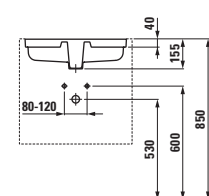
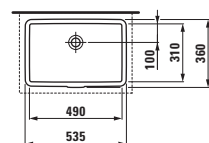
- \* geschliffen
- \* meulé
- \* levigato

**Colours:**

.000 .020 .400 .757

**Options:**

.109 .155



81143.3

**Washbasin bowl**

Waschtisch-Schale  
Lavabo à poser  
Bacinella

**Waste valve, always open,  
with ceramic valve cover plate**

89818.8 recommended

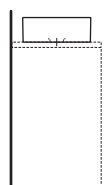
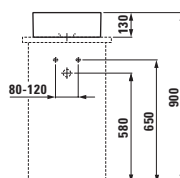
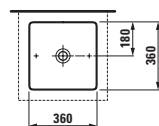
Ablaufventil immer offen,  
mit Ventilabdeckung Keramik  
89818.8 empfohlen  
Ecoulement toujours ouvert,  
avec cache pour soupape en  
céramique 89818.8 recommandé  
Piletta, scarico libero, con copripiletta  
in ceramica 89818.8 raccomandata

**Colours:**

.000 .020 .400 .757

**Options:**

.112



81143.4

**Washbasin bowl**

Waschtisch-Schale  
Lavabo à poser  
Bacinella

**Waste valve, always open,  
with ceramic valve cover plate**

89818.8 recommended


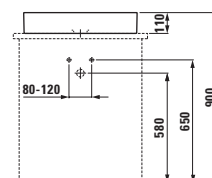
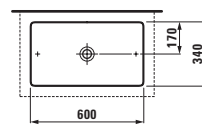
Ablaufventil immer offen,  
mit Ventilabdeckung Keramik  
89818.8 empfohlen  
Ecoulement toujours ouvert,  
avec cache pour soupape en  
céramique 89818.8 recommandé  
Piletta, scarico libero, con copripiletta  
in ceramica 89818.8 raccomandata

**Colours:**

.000 .020 .400 .757

**Options:**

.112







**Vanity unit floor standing, wall connected, space saving siphon, for washbasin 81143.3**

*Waschtischunterbau mit platzsparendem Siphon für Waschtisch 81143.3  
Meuble sous lavabo au sol, raccordement mural, siphon compact, pour lavabo 81143.3  
Base sottolavabo a pavimento, collegata alla parete, sifone compatto, per lavabo 81143.3*

**40530.1**

**With 1 door left and 1 shelf**

*Mit 1 linken Tür und 1 Regal  
Avec 1 porte à gauche et 1 tablette  
Con 1 anta sinistra e 1 mensola*

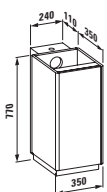
**40530.2**

**With 1 door right and 1 shelf**

*Mit 1 rechten Tür und 1 Regal  
Avec 1 porte à droite et 1 tablette  
Con 1 anta destra e 1 mensola*

**Colours:**

.463



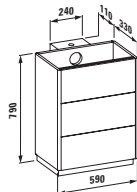
**40533.3**

**Vanity unit floor standing, wall connected, with 3 drawers and space saving siphon for washbasin 81143.4**

*Waschtischunterbau mit platzsparendem Siphon für Waschtisch, mit 3 Schubladen 81143.4  
Meuble sous lavabo au sol, raccordement mural, avec 3 tablettes et siphon compact, pour lavabo 81143.4  
Base sottolavabo a pavimento, collegata alla parete, con 3 cassetti e sifone compatto, per lavabo 81143.4*

**Colours:**

.463



**Tall cabinet with 3 shelves**

*Hochschrank mit 3 Fachböden  
Armoire avec 3 étagères  
Colonna, con 3 ripiani*

**40535.1**

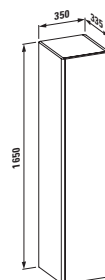
**Door hinge left**

*Türanschlag links  
Charnières de porte à gauche  
Anta con apertura verso sinistra*

**40535.2**

**Door hinge right**

*Türanschlag rechts  
Charnières de porte à droite  
Anta con apertura verso destra*



**Colours ceramic**

*Keramikfarben  
Couleurs céramique  
Colori della ceramica*

 **.000 White**  
*Weiss  
Blanc  
Bianco*

 **.400 White LCC**  
*Weiss LCC  
Blanc LCC  
Bianco LCC*

 **.757 Matt white**  
*Matt white  
Weiss matt  
Bianco opaco*

 **.020 Glossy black**  
*Schwarz glänzend  
Noir brillant  
Nero brillante*

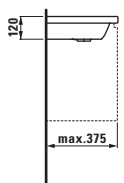
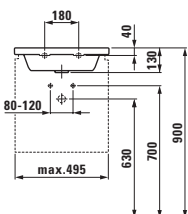
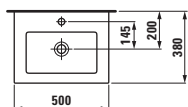


81543.4 ○/●  
**Small Washbasin**  
 Handwaschbecken  
 Lave-mains  
 Lavamani

81543.5  
**Drop-in washbasin, wall-mounted**  
 Einbauwaschtisch von oben,  
 wandmontiert  
 Lavabo à encastrer par-dessus, pour  
 montage mural  
 Lavabo da incasso, a parete

**Colours:**  
 .000 .020 .400 .757

**Options:**  
 .104 .109 .111 .112



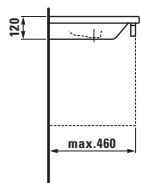
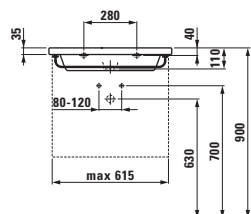
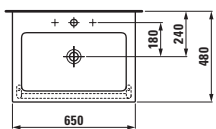
81643.1 ○/●/●/●/●  
**Countertop washbasin**  
 Waschtisch, unterbaufähig  
 Lavabo à poser sur meuble  
 Lavabo consolle

81643.2  
**Handtuchhalter verchromt**  
 Handtuchhalter verchromt  
 Porte-serviettes chromé  
 Portasciugamani cromato

81643.2  
**Drop-in washbasin, wall-mounted**  
 Einbauwaschtisch von oben,  
 wandmontiert  
 Lavabo à encastrer par-dessus, pour  
 montage mural  
 Lavabo da incasso, a parete

**Colours:**  
 .000 .020 .400 .757

**Options:**  
 .104 .108 .109 .111 .112 .136 .158



81643.3 ○/●/●/●/●  
**Countertop washbasin, cuttable to 650 mm**  
 Waschtisch, unterbaufähig,  
 schneidbar bis 650 mm  
 Lavabo à poser sur meuble, à  
 couper jusqu'à 650 mm  
 Lavabo consolle, tagliabile fino a  
 650 mm

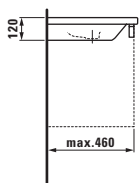
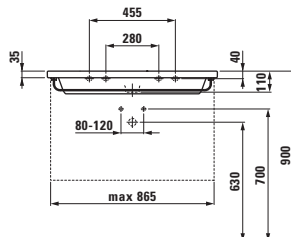
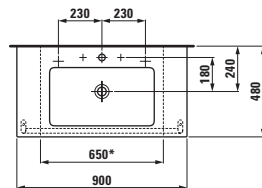
81643.3  
**Handtuchhalter verchromt**  
 Handtuchhalter verchromt  
 Porte-serviettes chromé  
 Portasciugamani cromato

81643.4  
**Drop-in washbasin, wall-mounted**  
 Einbauwaschtisch von oben,  
 wandmontiert  
 Lavabo à encastrer par-dessus, pour  
 montage mural  
 Lavabo da incasso, a parete

**Colours:**  
 .000 .020 .400 .757

**Options:**  
 .104 .108 .109 .111 .112 .136 .158  
 .804 .805 .808 .809 .814 .815 .816  
 .817 .820 .821

also for 81643.3  
 .135 .146 .147 .149 .150 .151 .159  
 .850 .851 .852 .853 .854

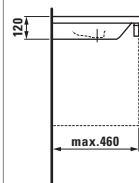
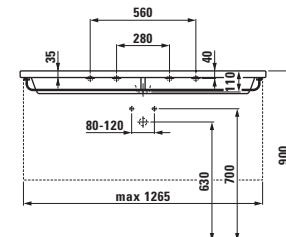
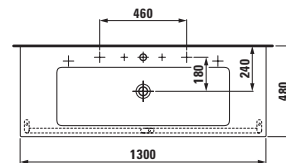


81643.6 ○/●/●/●/●/●  
**Countertop double washbasin**  
 Doppelwaschtisch, unterbaufähig  
 Lavabo double à poser sur meuble  
 Lavabo consolle doppio

81643.4  
**Handtuchhalter verchromt**  
 Handtuchhalter verchromt  
 Porte-serviettes chromé  
 Portasciugamani cromato

**Colours:**  
 .000 .020 .400 .757

**Options:**  
 .104 .107 .108 .109 .111 .112 .115  
 .136 .158 .804 .805 .807 .808 .809  
 .814 .815 .816 .817 .819 .820 .821





**Vanity unit, with space-saving siphon and soft close mechanism, for washbasin 81543.4**

*Waschtischunterbau mit platzsparendem Siphon und Softclose, für Waschtisch 81543.4  
Meuble sous lavabo au sol, avec siphon compact et Softclose, pour lavabo 81543.4  
Base sottolavabo, con sifone compatto e soft close, per lavabo 81543.4*

**40114.1**

**With one drawer**

*Mit einer Schublade  
Avec un tiroir  
Con un cassetto*

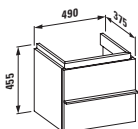
**40114.2**

**With two drawers**

*Mit zwei Schubladen  
Avec deux tiroirs  
Con due cassetti*

**Colours:**

.463 .464 .519 .548 .999



**Vanity unit, with space-saving siphon and soft close mechanism, for washbasin 81643.1**

*Waschtischunterbau mit platzsparendem Siphon und Softclose, für Waschtisch 81643.1  
Meuble sous lavabo au sol, avec siphon compact et Softclose, pour lavabo 81643.1  
Base sottolavabo, con sifone compatto e soft close, per lavabo 81643.1*

**40121.1**

**With one drawer**

*Mit einer Schublade  
Avec un tiroir  
Con un cassetto*

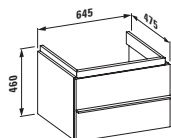
**40121.2**

**With two drawers**

*Mit zwei Schubladen  
Avec deux tiroirs  
Con due cassetti*

**Colours:**

.463 .464 .519 .548 .999



**Vanity unit, with space-saving siphon and soft close mechanism, for washbasin 81643.3**

*Waschtischunterbau mit platzsparendem Siphon und Softclose, für Waschtisch 81643.3  
Meuble sous lavabo au sol, avec siphon compact et Softclose, pour lavabo 81643.3  
Base sottolavabo, con sifone compatto e soft close, per lavabo 81643.3*

**40126.1**

**With one drawer**

*Mit einer Schublade  
Avec un tiroir  
Con un cassetto*

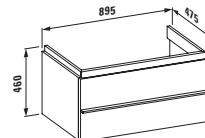
**40126.2**

**With two drawers**

*Mit zwei Schubladen  
Avec deux tiroirs  
Con due cassetti*

**Colours:**

.463 .464 .519 .548 .999



**Vanity unit, with two glass shelves, space-saving siphon and soft close mechanism, suitable for washbasin 81643.5 and 81643.6**

*Waschtischunterbau mit platzsparendem Siphon, zwei Glasregalen und Softclose, für Waschtisch 81643.5 und 81643.6  
Meuble sous lavabo au sol, avec deux tablettes en verre, siphon compact et Softclose, pour lavabos 81643.5 et 81643.6  
Base sottolavabo, con due mensole in vetro, sifone compatto e soft close, per lavabo 81643.5 e 81643.6*

**40131.1**

**With one drawer and two doors left/right**

*Mit einer Schublade und zwei Türen rechts/links  
Avec un tiroir et deux portes à gauche / droite  
Con un cassetto e due ante destra/ sinistra*

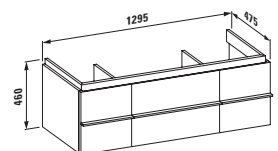
**40131.2**

**With two drawers and two doors left/right**

*Mit einer Schublade und zwei Türen rechts/links  
Avec deux tiroirs et deux portes à gauche / droite  
Con due cassetti e due ante destra/ sinistra*

**Colours:**

.463 .464 .519 .548 .999

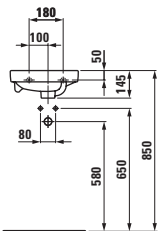
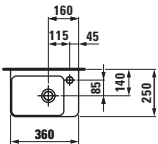




81596.0 ○/●  
**Small washbasin, asymmetric**  
*Handwaschbecken, asymmetrisch*  
*Lave-mains, asymétrique*  
*Lavamani, asimmetrico*

**Colours:**  
 .000 .049 .400 .757

**Options:**  
 .104 .109



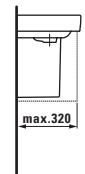
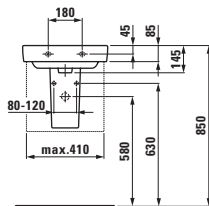
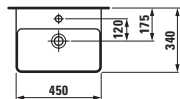
81596.1 ○/●  
**Small washbasin**  
*Handwaschbecken*  
*Lave-mains*  
*Lavamani*

81996.4  
**Siphon Cover for small washbasin**  
*Siphonabdeckung für Handwaschbecken*  
*Cache siphon pour lave-mains*  
*Coprisifone per lavamani*

81696.1 ○/●  
**Small washbasin, undersurface ground**  
*Aufsatz-Handwaschbecken, wandmontiert*  
*Lave-mains, face inférieure meulée*  
*Lavamani, superficie inferiore levigata*

**Colours:**  
 .000 .049 .400 .757

**Options:**  
 .104 .109 .111 .112 .142 .156



81096.2 ○/●/●●●\*  
**Washbasin**  
*Waschtisch*  
*Lavabo*  
*Lavabo*

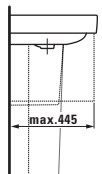
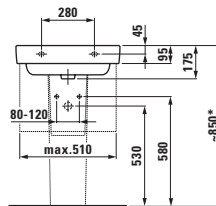
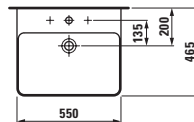
81996.2  
**Pedestal**  
*Säule*  
*Colonne*  
*Colonna*

81996.3  
**Siphon Cover**  
*Siphonverkleidung*  
*Cache siphon*  
*Coprisifone*

81696.2 ○/●/●●●  
**Washbasin, undersurface ground**  
*Aufsatz-Waschtisch, wandmontiert*  
*Lavabo, face inférieure meulée*  
*Lavabo, superficie inferiore levigata*

**Colours:**  
 .000 .049 .400 .757

**Options:**  
 .104 .108\* .109 .111 .112 .136 .142  
 .156 .158



81096.3 ○/●/●●●\*  
**Washbasin**  
*Waschtisch*  
*Lavabo*  
*Lavabo*

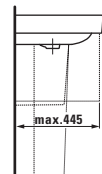
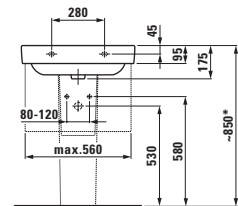
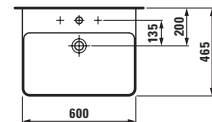
81996.2  
**Pedestal**  
*Säule*  
*Colonne*  
*Colonna*

81996.3  
**Siphon Cover**  
*Siphonverkleidung*  
*Cache siphon*  
*Coprisifone*

81696.3 ○/●/●●●  
**Washbasin, undersurface ground**  
*Aufsatz-Waschtisch, wandmontiert*  
*Lavabo, face inférieure meulée*  
*Lavabo, superficie inferiore levigata*

**Colours:**  
 .000 .049 .400 .757

**Options:**  
 .104 .108\* .109 .111 .112 .136 .142  
 .156 .158



# LAUFEN pro S



81096.4 ○/●/●●●\*  
**Washbasin**  
 Waschtisch  
 Lavabo  
 Lavabo

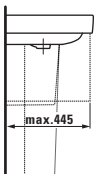
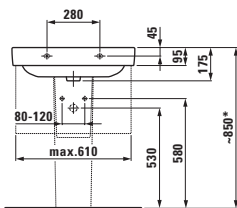
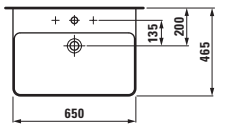
81996.2  
**Pedestal**  
 Säule  
 Colonne  
 Colonna

81996.3  
**Siphon Cover**  
 Siphonverkleidung  
 Cache siphon  
 Coprisifone

81696.4 ○/●/●●●  
**Washbasin, undersurface ground**  
 Aufsatz-Waschtisch, wandmontiert  
 Lavabo, face inférieure meulée  
 Lavabo, superficie inferiore levigata

**Colours:**  
 .000 .049 .400 .757

**Options:**  
 .104 .108\* .109 .111 .112 .136 .142  
 .156 .158



81096.7 ○/●/●●●\*  
**Washbasin**  
 Waschtisch  
 Lavabo  
 Lavabo

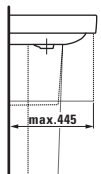
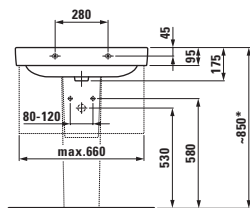
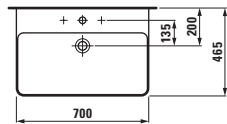
81996.2  
**Pedestal**  
 Säule  
 Colonne  
 Colonna

81996.3  
**Siphon Cover**  
 Siphonverkleidung  
 Cache siphon  
 Coprisifone

81696.7 ○/●/●●●  
**Washbasin, undersurface ground**  
 Aufsatz-Waschtisch, wandmontiert  
 Lavabo, face inférieure meulée  
 Lavabo, superficie inferiore levigata

**Colours:**  
 .000 .049 .400 .757

**Options:**  
 .104 .108\* .109 .111 .112 .136 .142  
 .156 .158



81396.5 ○/●/●●●\*  
**Countertop washbasin**  
 Waschtisch, unterbaufähig  
 Lavabo à poser sur meuble  
 Lavabo consolle

81996.2  
**Pedestal**  
 Säule  
 Colonne  
 Colonna

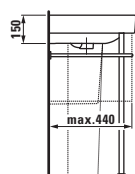
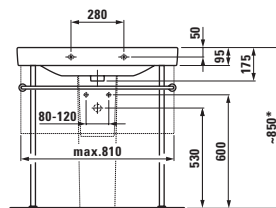
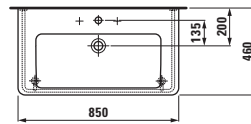
81996.3  
**Siphon Cover**  
 Siphonverkleidung  
 Cache siphon  
 Coprisifone

88596.0  
**Towel frame**  
 Handtuchrahmen  
 Tablier pour serviette  
 Portasalviette

81696.5 ○/●/●●●  
**Washbasin, undersurface ground**  
 Aufsatz-Waschtisch, wandmontiert  
 Lavabo, face inférieure meulée  
 Lavabo, superficie inferiore levigata

**Colours:**  
 .000 .049 .400 .757

**Options:**  
 .104 .108\* .109 .111 .112 .136 .158



81396.6 ○/●/●●●\*  
**Countertop washbasin**  
 Waschtisch, unterbaufähig  
 Lavabo à poser sur meuble  
 Lavabo consolle

81996.2  
**Pedestal**  
 Säule  
 Colonne  
 Colonna

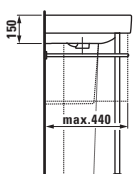
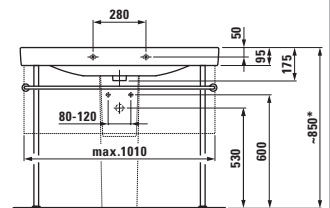
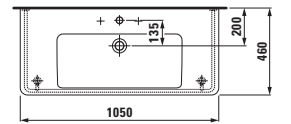
81996.3  
**Siphon Cover**  
 Siphonverkleidung  
 Cache siphon  
 Coprisifone

88596.1  
**Towel frame**  
 Handtuchrahmen  
 Tablier pour serviette  
 Portasalviette

81696.6 ○/●/●●●  
**Washbasin, undersurface ground**  
 Aufsatz-Waschtisch, wandmontiert  
 Lavabo, face inférieure meulée  
 Lavabo, superficie inferiore levigata

**Colours:**  
 .000 .049 .400 .757

**Options:**  
 .104 .108\* .109 .111 .112 .136 .158





81496.8 ○/●/●●●\*  
**Double countertop washbasin**  
 Doppelwaschtisch, unterbaufähig  
 Lavabo double à poser sur meuble  
 Lavabo consolle doppio

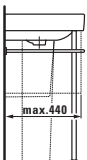
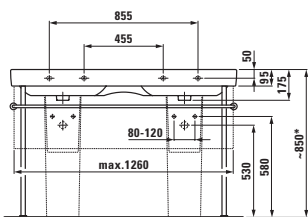
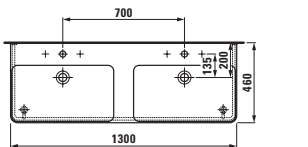
81996.2  
**Pedestal**  
 Säule  
 Colonne  
 Colonna

81996.3  
**Siphon Cover**  
 Siphonverkleidung  
 Cache siphon  
 Coprisifone

8596.2  
**Towel frame**  
 Handtuchrahmen  
 Tablier pour serviette  
 Portasalvietta

**Colours:**  
 .000 .049 .400 .757

**Options:**  
 .104 .108\* .109 .111 .112 .136 .158

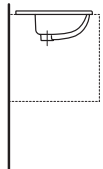
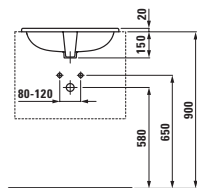
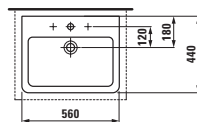


81896.3 ○/●/●●●  
**Drop-in washbasin**  
 Einbauwaschtisch von oben  
 Lavabo à encastrer par-dessus  
 Lavabo da incasso sopra piano

**Available 4<sup>th</sup> quarter 2013**  
 Ab dem 4. Quartal 2013 erhältlich  
 À partir du 4<sup>ème</sup> trimestre 2013  
 Disponibile nel 4<sup>°</sup> trimestre 2013

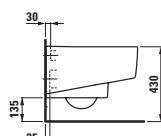
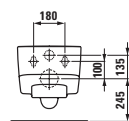
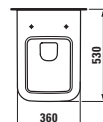
**Colours:**  
 .000 .049 .400 .757

**Options:**  
 .104 .108 .109 .111 .112 .136 .158



82096.1  
**Wall-hung WC, washdown**  
 Wand-WC, Tiefspüler  
 WC suspendu, à chasse directe  
 Vaso sospeso, a cacciata

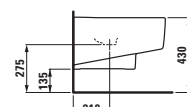
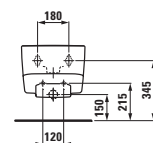
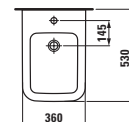
**Colours:**  
 .000 .049 .400 .757



83096.1  
**Wall-hung bidet**  
 Wandbidet  
 Bidet suspendu  
 Bidet sospeso

**Colours:**  
 .000 .049 .400 .757

**Options:**  
 .302 .304



# LAUFEN pro S



89196.0

**Seat and cover, removable**

Sitz mit Deckel, abnehmbar  
Siège et couvercle, amovible  
Sedile con coperchio, estraibile

89196.1

**Seat and cover, removable, with lowering system**

Sitz mit Deckel, abnehmbar, mit Absenkautomatik  
Siège et abattant, amovible, avec système d'abaissement  
Sedile con coperchio, estraibile, con sistema a caduta rallentata

**Colours:**

.000 .049 .757



82096.6

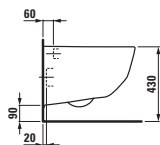
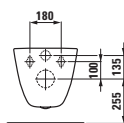
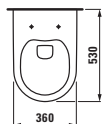
**Wall-hung WC rimless, washdown**

Wand-WC rimless, Tiefspüler  
WC suspendu rimless, à chasse directe

Vaso sospeso rimless, a cacciata

**Colours:**

.000 .049 .400 .757



82096.5

**Compact wall-hung WC rimless, washdown**

Kompakt Wand-WC rimless, Tiefspüler  
WC compact suspendu rimless, à chasse directe

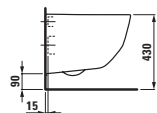
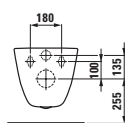
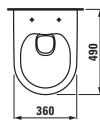
Vaso sospeso compatto rimless, a cacciata

**Available 4<sup>th</sup> quarter 2013**

Ab dem 4. Quartal 2013 erhältlich  
À partir du 4<sup>ème</sup> trimestre 2013  
Disponibile nel 4<sup>°</sup> trimestre 2013

**Colours:**

.000 .049 .400 .757



89395.5

**Seat and cover Universal, removable**

WC-Sitz mit Deckel Universal, abnehmbar  
Siège avec abattant Universal, amovibles  
Sedile con coperchio Universal, rimovibile

89395.6

**Seat and cover Universal, removable, with lowering system**

WC-Sitz mit Deckel Universal, abnehmbar, mit Absenkautomatik  
Siège avec abattant Universal, amovibles, avec système d'abaissement  
Sedile con coperchio Universal, rimovibile, con sistema a caduta rallentata

89695.0

**Seat and cover LAUFEN pro, removable**

WC-Sitz mit Deckel LAUFEN pro, abnehmbar  
Siège avec abattant LAUFEN pro, amovibles  
Sedile con coperchio LAUFEN pro, rimovibile

89695.1

**Seat and cover LAUFEN pro, removable, with lowering system**

WC-Sitz mit Deckel LAUFEN pro, abnehmbar, mit Absenkautomatik  
Siège avec abattant LAUFEN pro, amovibles, avec système d'abaissement  
Sedile con coperchio LAUFEN pro, rimovibile, con sistema a caduta rallentata

**Colours ceramic**

Keramikfarben  
Couleurs céramique  
Colori della ceramica

 **.000 White**  
Weiss  
Blanc  
Bianco

 **.400 White LCC**  
Weiss LCC  
Blanc LCC  
Bianco LCC

 **.757 Matt white**  
Weiss matt  
Blanc mat  
Bianco opaco

 **.049 Pergamon**  
Pergamon  
Pergamon  
Pergamon



**6096.1**  
**Washbasin with vanity unit with drawer**

*Waschtisch mit Waschtischunterbau mit Schublade*  
*Lavabo avec meuble sous lavabo à tiroir*  
*Lavabo con base sottolavabo con cassetto*

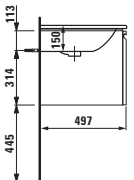
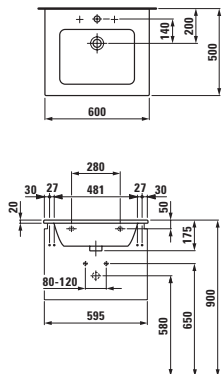
**6096.2**  
**Washbasin with vanity unit with drawer and interior drawer**

*Waschtisch mit Waschtischunterbau mit Schublade und Innenschublade*  
*Lavabo avec meuble sous lavabo à tiroir et tiroir intérieur*  
*Lavabo con base sottolavabo con cassetto e cassetto interno*

**Ceramic colour:**  
 White

**Furniture colours:**  
 .423 .463 .464 .480

**Options:**  
 .104



**6096.3**  
**Washbasin with vanity unit with drawer**

*Waschtisch mit Waschtischunterbau mit Schublade*  
*Lavabo avec meuble sous lavabo à tiroir*  
*Lavabo con base sottolavabo con cassetto*

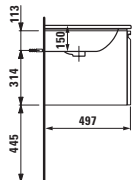
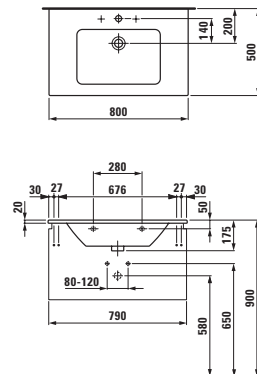
**6096.4**  
**Washbasin with vanity unit with drawer and interior drawer**

*Waschtisch mit Waschtischunterbau mit Schublade und Innenschublade*  
*Lavabo avec meuble sous lavabo à tiroir et tiroir intérieur*  
*Lavabo con base sottolavabo con cassetto e cassetto interno*

**Ceramic colour:**  
 White

**Furniture colours:**  
 .423 .463 .464 .480

**Options:**  
 .104



**6096.5**  
**Washbasin with vanity unit with drawer**

*Waschtisch mit Waschtischunterbau mit Schublade*  
*Lavabo avec meuble sous lavabo à tiroir*  
*Lavabo con base sottolavabo con cassetto*

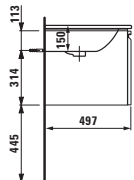
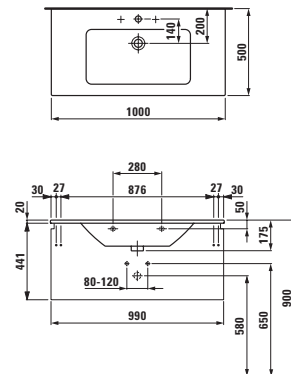
**6096.6**  
**Washbasin with vanity unit with drawer and interior drawer**

*Waschtisch mit Waschtischunterbau mit Schublade und Innenschublade*  
*Lavabo avec meuble sous lavabo à tiroir et tiroir intérieur*  
*Lavabo con base sottolavabo con cassetto e cassetto interno*

**Ceramic colour:**  
 White

**Furniture colours:**  
 .423 .463 .464 .480

**Options:**  
 .104





# LAUFEN pro S



**Vanity unit for wasbasin 81596.1**

Waschtischunterbau für Waschtisch  
81596.1  
Meuble sous lavabo pour lavabo  
81596.1  
Base sottolavabo per lavabo 81596.1

**48330.1**

**With door left and 1 glass shelf**

Mit Tür links und 1 Glasfachboden  
Avec porte à gauche et 1 étagère  
en verre  
Con anta verso sinistra e 1 ripiano  
di vetro

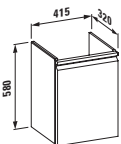
**48330.2**

**With door right and 1 glass shelf**

Mit Tür rechts und 1 Glasfachboden  
Avec porte à droite et 1 étagère en  
verre  
Con anta verso destra e 1 ripiano  
di vetro

**Colours:**

.423 .463 .464 .480 .999



**Vanity unit for wasbasin 81096.2**

Waschtischunterbau für Waschtisch  
81096.2  
Meuble sous lavabo pour lavabo  
81096.2  
Base sottolavabo per lavabo 81096.2

**48335.1**

**With drawer**

Mit Schublade  
Avec tiroir  
Con cassetto

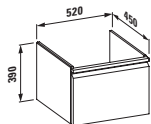
**48335.2**

**With drawer and interior drawer**

Mit Schublade und Innenschublade  
Avec tiroir et tiroir intérieur  
Con cassetto e cassetto interno

**Colours:**

.423 .463 .464 .480 .999



**Vanity unit for wasbasin 81096.3**

Waschtischunterbau für Waschtisch  
81096.3  
Meuble sous lavabo pour lavabo  
81096.3  
Base sottolavabo per lavabo 81096.3

**48337.1**

**With drawer**

Mit Schublade  
Avec tiroir  
Con cassetto

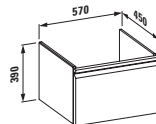
**48337.2**

**With drawer and interior drawer**

Mit Schublade und Innenschublade  
Avec tiroir et tiroir intérieur  
Con cassetto e cassetto interno

**Colours:**

.423 .463 .464 .480 .999



**Vanity unit for wasbasin 81096.4**

Waschtischunterbau für Waschtisch  
81096.4  
Meuble sous lavabo pour lavabo  
81096.4  
Base sottolavabo per lavabo 81096.3

**48342.1**

**With drawer**

Mit Schublade  
Avec tiroir  
Con cassetto

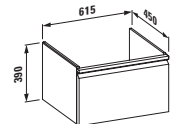
**48342.2**

**With drawer and interior drawer**

Mit Schublade und Innenschublade  
Avec tiroir et tiroir intérieur  
Con cassetto e cassetto interno

**Colours:**

.423 .463 .464 .480 .999



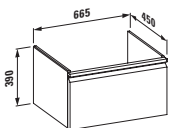


**Vanity unit for wasbasin 81096.7**  
 Waschtischunterbau für Waschtisch  
 81096.7  
 Meuble sous lavabo pour lavabo  
 81096.7  
 Base sottolavabo per lavabo 81096.7

**48345.1**  
**With drawer**  
 Mit Schublade  
 Avec tiroir  
 Con cassetto

**48345.2**  
**With drawer and interior drawer**  
 Mit Schublade und Innenschublade  
 Avec tiroir et tiroir intérieur  
 Con cassetto e cassetto interno

**Colours:**  
 .423 .463 .464 .480 .999

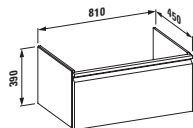


**Vanity unit for wasbasin 81396.5**  
 Waschtischunterbau für Waschtisch  
 81396.5  
 Meuble sous lavabo pour lavabo  
 81396.5  
 Base sottolavabo per lavabo 81396.5

**48350.1**  
**With drawer**  
 Mit Schublade  
 Avec tiroir  
 Con cassetto

**48350.2**  
**With drawer and interior drawer**  
 Mit Schublade und Innenschublade  
 Avec tiroir et tiroir intérieur  
 Con cassetto e cassetto interno

**Colours:**  
 .423 .463 .464 .480 .999

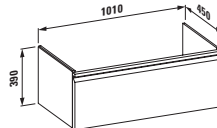


**Vanity unit for wasbasin 81396.6**  
 Waschtischunterbau für Waschtisch  
 81396.6  
 Meuble sous lavabo pour lavabo  
 81396.6  
 Base sottolavabo per lavabo 81396.6

**48355.1**  
**With drawer**  
 Mit Schublade  
 Avec tiroir  
 Con cassetto

**48355.2**  
**With drawer and interior drawer**  
 Mit Schublade und Innenschublade  
 Avec tiroir et tiroir intérieur  
 Con cassetto e cassetto interno

**Colours:**  
 .423 .463 .464 .480 .999

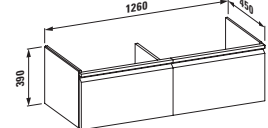


**Vanity unit for wasbasin 81496.8**  
 Waschtischunterbau für Waschtisch  
 81496.8  
 Meuble sous lavabo pour lavabo  
 81496.8  
 Base sottolavabo per lavabo 81496.8

**48357.1**  
**With 2 drawers**  
 Mit 2 Schubladen  
 Avec 2 tiroirs  
 Con 2 cassette

**48357.2**  
**With 2 drawers and interior drawer**  
 Mit 2 Schubladen und  
 Innenschublade  
 Avec 2 tiroirs et tiroir intérieur  
 Con 2 cassette e cassetto interno

**Colours:**  
 .423 .463 .464 .480 .999



# LAUFEN pro S



**Medium cabinet, with 2 glass shelves**

*Halbhochschrank, mit 2 Glasfachböden  
Armoire mi-haute avec 2 étagères en verre  
Colonna media, con 2 ripiani di vetro*

**48311.1**

**Door hinges left**

*Türanschlag links  
Charnières de porte à gauche  
Anta con apertura verso sinistra*

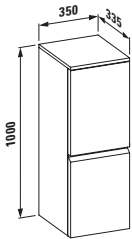
**48312.2**

**Door hinges right**

*Türanschlag rechts  
Charnières de porte à droite  
Anta con apertura verso destra*

**Colours:**

.423 .463 .464 .480 .999



**Tall cabinet, with 4 glass shelves**

*Hochschrank, mit 4 Glasfachböden  
Armoire avec 4 étagères en verre  
Colonna, con 4 ripiani di vetro*

**48312.1**

**Door hinges left**

*Türanschlag links  
Charnières de porte à gauche  
Anta con apertura verso sinistra*

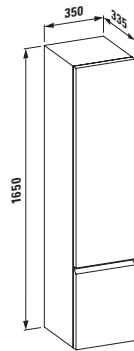
**48312.2**

**Door hinges right**

*Türanschlag rechts  
Charnières de porte à droite  
Anta con apertura verso destra*

**Colours:**

.423 .463 .464 .480 .999



**Small cabinet**

*Kleiner Hochschrank  
Petite armoire  
Colonna piccola*

**48311.3**

**Door hinges left**

*Türanschlag links  
Charnières de porte à gauche  
Anta con apertura verso sinistra*

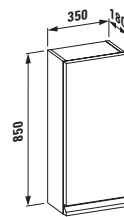
**48311.4**

**Door hinges right**

*Türanschlag rechts  
Charnières de porte à droite  
Anta con apertura verso destra*

**Colours:**

.423 .463 .464 .480 .999



**Foot set, 2 pieces, aluminium**

*Fuss-Set, 2 Stück, Aluminium  
Jeu de pieds, 2 pièces, aluminium  
Set di piedini, 2 pezzi, alluminio*

**48310.0 for / für / pour / per**

.48330.1, .48330.2, .48311.1, .48311.2, .48312.1, .48312.2

**48310.1 for / für / pour / per**

.48335.1, .48335.2, .48337.1, .48337.2, .48342.1, .48342.2, .48342.2, .48345.1, .48345.2, .48350.1, .48350.2, .48355.1, .48355.2, .48357.1, .48357.2, .48311.1, .48311.2, .48312.1, .48312.2

**48310.2 for / für / pour / per**

.86096.1, .86096.2, .86096.3, .86096.4, .86096.5, .86096.6, .48311.1, .48311.2, .48312.1, .48312.2



**Towel rail, chromed metal**

*Handtuchhalter, Metall verchromt  
Porte-serviettes, en métal chromé  
Portasciugamani, in metallo cromato*

**49095.0** | 270 mm

**49095.1** | 320 mm

**49095.2** | 400 mm

**Colours of furniture, decor**

*Möbelfarben, Dekor  
Couleurs des meubles, décor  
Colori dei mobili, finitura*



**.463 White matt**  
*Weiss matt  
Blanc mat  
Bianco opaco*



**.464 White glossy**  
*Weiss glänzend  
Blanc brillant  
Bianco brillante*



**.423 Wenge**  
*Wenge  
Wengé  
Wengé*



**.480 Graphite**  
*Graphit  
Graphite  
Grafite*

**.999 Multi colour**


*Mehrfarbig  
Multicolore  
Multicolor*

**Please state colour number in the order text.**

*Bitte Farbnummer in der Bestellung angeben.*

*Prière de préciser le numéro de la couleur dans le texte de la commande.*

*Si prega di specificare il numero di colore nell'ordine.*





**Mirror with aluminium frame, without light**

Spiegel mit Aluminiumrahmen, ohne Licht  
Miroir avec cadre en aluminium, sans éclairage  
Specchio con telaio in alluminio, senza luce

	A
44740.0	450
44740.1	550

**Additional horizontal light**

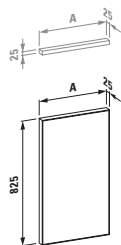
Horizontales Zusatzlicht  
Éclairage horizontal additionnel  
Luce orizzontale supplementare

	A
44745.1	450
44746.1	550

**Additional horizontal light with switch**

Horizontales Zusatzlicht mit Schalter  
Éclairage horizontal additionnel avec interrupteur  
Luce orizzontale supplementare con interruttore

	A
44745.2	450
44746.2	550



**Mirror with aluminium frame, without light**

Spiegel mit Aluminiumrahmen, ohne Licht  
Miroir avec cadre en aluminium, sans éclairage  
Specchio con telaio in alluminio, senza luce

	A
44740.2	600
44740.3	650
44740.4	800
44740.5	900
44740.6	1000
44740.7	1200
44740.8	1300
44740.9	1500
44741.0	1800

**Additional horizontal light**

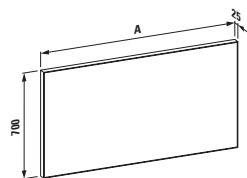
Horizontales Zusatzlicht  
Éclairage horizontal additionnel  
Luce orizzontale supplementare

	A
44747.1	600
44748.1	650
44749.1	800
44750.1	900
44751.1	1000
44752.1	1200
44753.1	1300
44754.1	1500
44755.1	1800

**Additional vertical light**

Vertikales Zusatzlicht  
Éclairage vertical additionnel  
Luce verticale supplementare

	A
44757.1	700



**Additional horizontal light with switch**

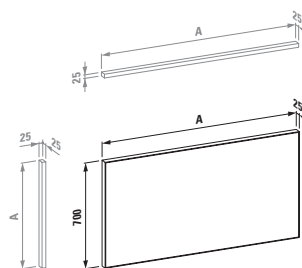
Horizontales Zusatzlicht mit Schalter  
Éclairage horizontal additionnel avec interrupteur  
Luce orizzontale supplementare con interruttore

	A
44747.2	600
44748.2	650
44749.2	800
44750.2	900
44751.2	1000
44752.2	1200
44753.2	1300
44754.2	1500
44755.2	1800

**Additional vertical light with switch**

Vertikales Zusatzlicht mit Schalter  
Éclairage vertical additionnel avec interrupteur  
Luce verticale supplementare con interruttore

	A
44757.2	700



**44742.0 Mirror with aluminium frame, without light, made to measure**

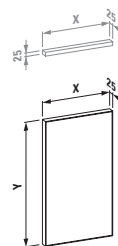
Spiegel mit Aluminiumrahmen, ohne Licht, massgefertigt  
Miroir avec cadre en aluminium, sans éclairage, sur mesure  
Specchio con telaio in alluminio, senza luce, su misura

**44756.1 Additional horizontal light, made to measure**

Horizontales Zusatzlicht, massgefertigt  
Éclairage horizontal additionnel, sur mesure  
Luce orizzontale supplementare, su misura

**44756.2 Additional horizontal light with switch, made to measure**

Horizontales Zusatzlicht mit Schalter, massgefertigt  
Éclairage horizontal additionnel avec interrupteur, sur mesure  
Luce orizzontale supplementare con interruttore, su misura



**\*Please take the relatively long delivery times into account.**

\*Bitte berücksichtigen Sie längere Lieferzeiten.

\*Veuillez observer les délais de livraison prolongés.

\*Si prega di tener conto di tempistiche prolungate.



**Mirror with 1 horizontal lighting element, 230V, IP44**

Spiegel mit 1 horizontalem Beleuchtungselement, 230V, IP44  
Miroir avec 1 élément d'éclairage horizontal, 230V, IP44  
Specchio con 1 elemento d'illuminazione orizzontale, 230V, IP44

- 44720.1, 450 x 850 mm, 1 x 8W
- 44721.1, 550 x 850 mm, 1 x 8W
- 44722.1, 600 x 850 mm, 1 x 14W

**With sensor switch / Mit Sensor-Schalter / Avec interrupteur senseur / Con interruttore sensore**

- 44720.5, 450 x 850 mm, 1 x 8W
- 44721.5, 550 x 850 mm, 1 x 8W
- 44722.5, 600 x 850 mm, 1 x 14W



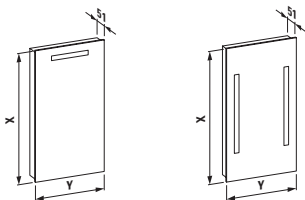
**Mirror with 2 vertical lighting elements, 230V, IP44**

Spiegel mit 2 vertikalen Beleuchtungselementen, 230V, IP44  
Miroir avec 2 éléments d'éclairage verticaux, 230V, IP44  
Specchio con 2 elementi d'illuminazione verticali, 230V, IP44

- 44720.2, 450 x 850 mm, 2 x 14W
- 44721.2, 550 x 850 mm, 2 x 14W
- 44722.2, 600 x 850 mm, 2 x 14W

**With sensor switch / Mit Sensor-Schalter / Avec interrupteur senseur / Con interruttore sensore**

- 44720.6, 450 x 850 mm, 2 x 14W
- 44721.6, 550 x 850 mm, 2 x 14W
- 44722.6, 600 x 850 mm, 2 x 14W



**Mirror with 1 horizontal lighting element, 230V, IP44**

Spiegel mit 1 horizontalem Beleuchtungselement, 230V, IP44  
Miroir avec 1 élément d'éclairage horizontal, 230V, IP44  
Specchio con 1 elemento d'illuminazione orizzontale, 230V, IP44

- 44723.1, 800 x 620 mm, 1 x 14W
- 44724.1, 900 x 620 mm, 1 x 14W
- 44725.1, 1000 x 620 mm, 1 x 21W
- 44726.1, 1200 x 620 mm, 1 x 21W
- 44727.1, 1300 x 620 mm, 1 x 28W
- 44728.1, 1500 x 620 mm, 1 x 28W
- 44729.1, 1800 x 620 mm, 1 x 28W

**With sensor switch / Mit Sensor-Schalter / Avec interrupteur senseur / Con interruttore sensore**

- 44723.5, 800 x 620 mm, 1 x 14W
- 44724.5, 900 x 620 mm, 1 x 14W
- 44725.5, 1000 x 620 mm, 1 x 21W
- 44726.5, 1200 x 620 mm, 1 x 21W
- 44727.5, 1300 x 620 mm, 1 x 28W
- 44728.5, 1500 x 620 mm, 1 x 28W
- 44729.5, 1800 x 620 mm, 1 x 28W



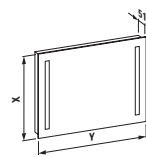
**Mirror with 2 vertical lighting elements, 230V, IP44**

Spiegel mit 2 vertikalen Beleuchtungselementen, 230V, IP44  
Miroir avec 2 éléments d'éclairage verticaux, 230V, IP44  
Specchio con 2 elementi d'illuminazione verticali, 230V, IP44

- 44723.2, 800 x 620 mm, 2 x 14W
- 44724.2, 900 x 620 mm, 2 x 14W
- 44725.2, 1000 x 620 mm, 2 x 14W
- 44726.2, 1200 x 620 mm, 2 x 14W
- 44727.2, 1300 x 620 mm, 2 x 14W

**With sensor switch / Mit Sensor-Schalter / Avec interrupteur senseur / Con interruttore sensore**

- 44723.6, 800 x 620 mm, 2 x 14W
- 44724.6, 900 x 620 mm, 2 x 14W
- 44725.6, 1000 x 620 mm, 2 x 14W
- 44726.6, 1200 x 620 mm, 2 x 14W
- 44727.6, 1300 x 620 mm, 2 x 14W



44710.0.996.144.0

**Mirrors can be made to measure on request. Please use order form.**

Spiegel bestellbar auf Mass.  
Auf Anfrage. Bitte Bestellformular verwenden.  
Miroir à commander sur mesure.  
Sur demande. Veuillez utiliser le formulaire de commande.  
Lo specchio può essere ordinato su misura. Su richiesta. Si prega di utilizzare il modulo d'ordine.



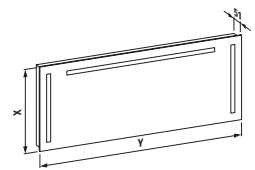
**Mirror with 1 horizontal and 2 vertical lighting elements, 230V, IP44**

Spiegel mit 1 horizontalem und 2 vertikalen Beleuchtungselementen, 230V, IP44  
Miroir avec 1 élément d'éclairage horizontal et 2 verticaux, 230V, IP44  
Specchio con 1 elemento d'illuminazione orizzontale e 2 verticali, 230V, IP44

- 44728.4, 1500 x 620 mm, 1 x 28W / 2 x 14W
- 44729.4, 1800 x 620 mm, 1 x 28W / 2 x 14W

**With sensor switch / Mit Sensor-Schalter / Avec interrupteur senseur / Con interruttore sensore**

- 44728.8, 1500 x 620 mm, 1 x 28W / 2 x 14W
- 44729.8, 1800 x 620 mm, 1 x 28W / 2 x 14W



**\*Please take the relatively long delivery times into account.**

\*Bitte berücksichtigen Sie längere Lieferzeiten.  
\*Veuillez observer les délais de livraison prolongés.  
\*Si prega di tener conto di tempistiche prolungate.



**Steel shower tray, even to floor, steel/enamel 3.5 mm**

*Stahlduschwanne, bodeneben, Stahl-Email 3,5 mm*  
*Bac à douche en acier, de plain-pied, acier émaillé 3,5 mm*  
*Piatto doccia in acciaio, a raso pavimento, acciaio-smalto 3,5 mm*

	A	B	C
21507.1	900	900	450
21507.2	1000	1000	500

21507.1.040

**Same as 21507.1, with anti-noise pads**

*Wie 21507.1, mit Anti-Noise-Pads*  
*Comme 21507.1, avec patins anti-bruit*  
*Come 21507.1, con cuscinetti antirumore*

21507.1.041

**Same as 21507.1, with anti-noise pads as per SIA181, DIN4109\***

*Wie 21507.1, mit Anti-Noise-Pads nach SIA181, DIN4109\**  
*Comme 21507.1, avec patins anti-bruit selon SIA181, DIN 4109\**  
*Come 21507.1, con cuscinetti antirumore a norma SIA181 e DIN4109\**

21507.2.040

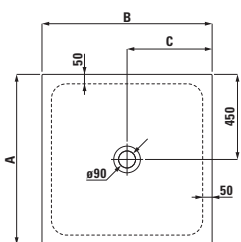
**Same as 21507.2, with anti-noise pads**

*Wie 21507.2, mit Anti-Noise-Pads*  
*Comme 21507.2, avec patins anti-bruit*  
*Come 21507.2, con cuscinetti antirumore*

21507.2.041

**Same as 21507.2, with anti-noise pads as per SIA181, DIN4109\***

*Wie 21507.2, mit Anti-Noise-Pads nach SIA181, DIN4109\**  
*Comme 21507.2, avec patins anti-bruit selon SIA181, DIN 4109\**  
*Come 21507.2, con cuscinetti antirumore a norma SIA181 e DIN4109\**



**Steel shower tray, even to floor, steel/enamel 3.5 mm**

*Stahlduschwanne, bodeneben, Stahl-Email 3,5 mm*  
*Bac à douche en acier, de plain-pied, acier émaillé 3,5 mm*  
*Piatto doccia in acciaio, a raso pavimento, acciaio-smalto 3,5 mm*

	A	B	C
21507.3	800	1000	500
21507.4	800	1200	600
21507.5	700	1400	700
21507.6	800	1400	700

21507.3.040

**Same as 21507.3, with anti-noise pads**

*Wie 21507.3, mit Anti-Noise-Pads*  
*Comme 21507.3, avec patins anti-bruit*  
*Come 21507.3, con cuscinetti antirumore*

21507.3.041

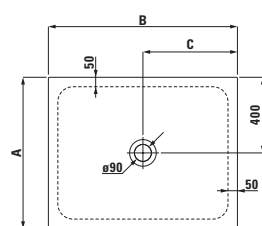
**Same as 21507.3, with anti-noise pads as per SIA181, DIN4109\***

*Wie 21507.3, mit Anti-Noise-Pads nach SIA181, DIN4109\**  
*Comme 21507.3, avec patins anti-bruit selon SIA181, DIN 4109\**  
*Come 21507.3, con cuscinetti antirumore a norma SIA181 e DIN4109\**

21507.4.040

**Same as 21507.4, with anti-noise pads**

*Wie 21507.4, mit Anti-Noise-Pads*  
*Comme 21507.4, avec patins anti-bruit*  
*Come 21507.4, con cuscinetti antirumore*



21507.4.041

**Same as 21507.4, with anti-noise pads as per SIA181, DIN4109\***

*Wie 21507.4, mit Anti-Noise-Pads nach SIA181, DIN4109\**  
*Comme 21507.4, avec patins anti-bruit selon SIA181, DIN 4109\**  
*Come 21507.4, con cuscinetti antirumore a norma SIA181 e DIN4109\**

21507.5.040

**Same as 21507.5, with anti-noise pads**

*Wie 21507.5, mit Anti-Noise-Pads*  
*Comme 21507.5, avec patins anti-bruit*  
*Come 21507.5, con cuscinetti antirumore*

21507.5.041

**Same as 21507.5, with anti-noise pads as per SIA181, DIN4109\***

*Wie 21507.5, mit Anti-Noise-Pads nach SIA181, DIN4109\**  
*Comme 21507.5, avec patins anti-bruit selon SIA181, DIN 4109\**  
*Come 21507.5, con cuscinetti antirumore a norma SIA181 e DIN4109\**

21507.6.040

**Same as 21507.6, with anti-noise pads**

*Wie 21507.6, mit Anti-Noise-Pads*  
*Comme 21507.6, avec patins anti-bruit*  
*Come 21507.6, con cuscinetti antirumore*

21507.6.041

**Same as 21507.6, with anti-noise pads as per SIA181, DIN4109\***

*Wie 21507.6, mit Anti-Noise-Pads nach SIA181, DIN4109\**  
*Comme 21507.6, avec patins anti-bruit selon SIA181, DIN 4109\**  
*Come 21507.6, con cuscinetti antirumore a norma SIA181 e DIN4109\**

**Bathtub colours**

*Wannenfarben*  
*Couleurs de la baignoire*  
*Colori*

 **.000 White**  
*Weiss*  
*Blanc*  
*Bianco*

 **.600 White Antislip**  
*Weiss Antislip*  
*Blanc Antislip*  
*Bianco con fondo antiscivolo*

 **.757 Matte White**  
*Matt Weiss*  
*Blanc mat*  
*Bianco opaco*

 **.657 Matte White Antislip**  
*Matt Weiss Antislip*  
*Blanc mat Antislip*  
*Bianco opaco con fondo antiscivolo*

 **.076 Anthracite**  
*Anthrazit*  
*Anthracite*  
*Antracite*

 **.676 Anthracite Antislip**  
*Anthrazit Antislip*  
*Anthracite Antislip*  
*Antracite con fondo antiscivolo*



### §4015.3

#### Siphonic urinal, concealed water inlet

Absaugeurinal, Zulauf innen  
waagrecht

Urinoir à effet siphonique, entrée  
d'eau intérieure

Orinatoio ad aspirazione, con entrata  
acqua nascosta

### §4015.0

#### Siphonic urinal, concealed water inlet, with electronic control system, battery operated

Absaugeurinal, Zulauf innen  
waagrecht, mit elektronischer

Urinalsteuerung, Batteriebetrieb

Urinoir à effet siphonique, entrée d'eau

cachée, avec système de commande

électronique, alimentation batterie

Orinatoio ad aspirazione, con entrata

acqua nascosta, con sistema

elettronico di controllo, alimentazione

a batteria

### §4015.2

#### Siphonic urinal, concealed water inlet, with electronic control system, mains operated

Absaugeurinal, Zulauf innen  
waagrecht, mit elektronischer

Urinalsteuerung, Netzbetrieb

Urinoir à effet siphonique, entrée d'eau

cachée, avec système de commande

électronique, alimentation secteur

Orinatoio ad aspirazione, con entrata

acqua nascosta, con sistema

elettronico di controllo, alimentazione

di rete

### §4015.4

#### Siphonic urinal, concealed water inlet, with electronic control system, mains operated, concealed power supply

Absaugeurinal, Zulauf innen  
waagrecht, mit elektronischer

Urinalsteuerung, Netzbetrieb,

Unterputz Netzanschluss

Urinoir à effet siphonique, entrée d'eau

cachée, avec système de commande

électronique, alimentation secteur,

alimentation électrique cachée

Orinatoio ad aspirazione, con entrata

acqua nascosta, con sistema

elettronico di controllo, alimentazione

di rete, alimentazione elettrica

nascosta

### §9013.0

#### Optional USB adapter module for antero urinal with electronic control §4015.0, §4015.2 and §4015.4

Optionales USB-Adaptermodul für

Antero-Urinal mit elektronischer

Steuerung §4015.0, §4015.2 and

§4015.4

Optional USB adapter module for

antero urinal with electronic control

§4015.0, §4015.2 and §4015.4

Modulo adattatore USB optional

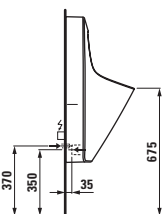
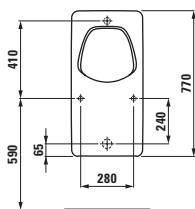
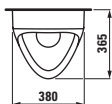
per orinatoio antero con comando

elettronico §4015.0, §4015.2 e

§4015.4

#### Options:

.000 .400 .401 .411



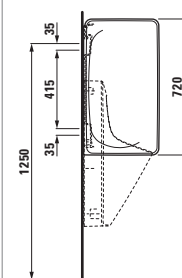
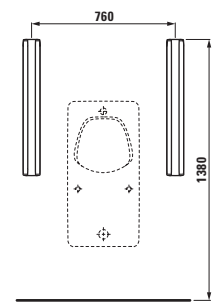
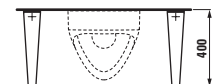
### §4760.3

#### Urinal division

Urinaltrennwand

Paroi de séparation pour urinoir

Aletta divisora fra orinatoio





31162.1.004.111.1

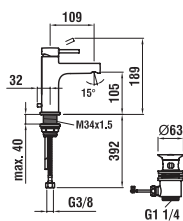
**Washbasin mixer, fixed spout,  
109 mm spout reach, with pop-up  
waste**

Waschtischmischer, Festauslauf,  
Ausladung 109 mm, mit Ablaufventil  
Mitigeur de lavabo, goulot fixe, saillie  
109 mm, avec vidage  
Miscelatore per lavabo, bocca di  
erogazione fissa, sporgenza 109 mm,  
con piletta

31162.1.004.110.1

**Washbasin mixer, fixed spout,  
109 mm spout reach, without  
pop-up waste**

Waschtischmischer, Festauslauf,  
Ausladung 109 mm, ohne  
Ablaufventil  
Mitigeur de lavabo, goulot fixe, saillie  
109 mm, sans vidage  
Miscelatore per lavabo, bocca di  
erogazione fissa, sporgenza 109 mm,  
senza piletta



31162.1.004.121.1

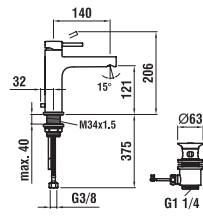
**Washbasin mixer, fixed spout,  
140 mm spout reach, with pop-up  
waste**

Waschtischmischer, Festauslauf,  
Ausladung 140 mm, mit Ablaufventil  
Mitigeur de lavabo, goulot fixe, saillie  
140 mm, avec vidage  
Miscelatore per lavabo, bocca di  
erogazione fissa, sporgenza 140 mm,  
con piletta

31162.1.004.120.1

**Washbasin mixer, fixed spout,  
140 mm spout reach, without  
pop-up waste**

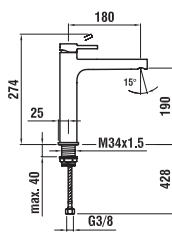
Waschtischmischer, Festauslauf,  
Ausladung 140 mm, ohne  
Ablaufventil  
Mitigeur de lavabo, goulot fixe, saillie  
140 mm, sans vidage  
Miscelatore per lavabo, bocca di  
erogazione fissa, sporgenza 140 mm,  
senza piletta



31162.8.004.130.1

**Column basin mixer, fixed spout,  
180 mm spout reach, without  
pop-up waste**

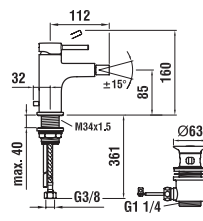
Standsäulen-Waschtischmischer,  
Festauslauf, Ausladung 180 mm,  
ohne Ablaufventil  
Mitigeur de lavabo à bec recaussé,  
goulot fixe, saillie 180 mm, sans  
vidage  
Miscelatore per lavabo a colonna,  
erogazione fissa, sporgenza 180 mm,  
senza piletta



34162.1.004.111.1

**Bidet mixer, fixed spout, with  
pop-up waste**

Bidetmischer, Festauslauf,  
mit Ablaufventil  
Mitigeur de bidet, goulot fixe,  
avec vidage  
Miscelatore per bidet, erogazione  
fissa, con piletta







33162.7.004.136.1

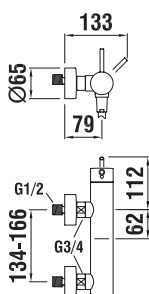
**Shower mixer, complete with 1500 mm flexible hose and MyTwin100 handspray**

Duschenmischer komplett, mit Kunststoffschlauch 1500 mm und MyTwin100 Handbrause  
 Mitigeur de douche complet, avec flexible synthétique 1500 mm et douchette MyTwin100  
 Miscelatore da doccia, completo, con tubo sintetico da 1500 mm e doccetta MyTwin100

33162.7.004.400.1

**Shower mixer, with fittings, without accessories**

Duschenmischer mit Verschraubungen, ohne Zubehör  
 Mitigeur de douche avec raccords, sans accessoires  
 Miscelatore da doccia, con raccordi, senza accessori



32162.7.004.136.1

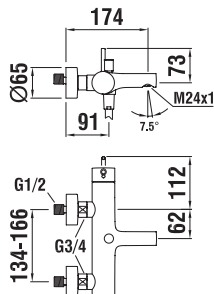
**Bath mixer, complete with 1500 mm flexible hose and MyTwin100 handspray**

Bademischer komplett, mit Kunststoffschlauch 1500 mm und MyTwin100 Handbrause  
 Mitigeur de baignoire complet, avec flexible synthétique 1500 mm et douchette MyTwin100  
 Miscelatore da bagno, completo, con tubo sintetico da 1500 mm e doccetta MyTwin100

32162.7.004.400.1

**Bath mixer, with fittings, without accessories**

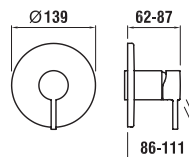
Bademischer mit Verschraubungen, ohne Zubehör  
 Mitigeur de baignoire, avec raccords, sans accessoires  
 Miscelatore da bagno con raccordi, senza accessori



33162.6.004.000.1

**Set for concealed shower mixer Simibox**

Fertigmontage-Set für UP-Duschenmischer Simibox  
 Habillage extérieur pour mitigeur de douche encastré Simibox  
 Set di montaggio per miscelatore da doccia ad incasso Simibox



32162.6.004.000.1

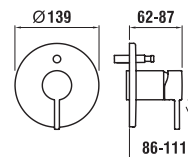
**Set for concealed bath mixer Simibox, with diverter**

Fertigmontage-Set für UP-Bademischer Simibox, mit Umsteller  
 Habillage extérieur pour mitigeur de bain encastré Simibox avec inverseur  
 Set di montaggio per miscelatore da bagno ad incasso Simibox, con deviatore

32162.6.004.010.1

**Set for concealed bath mixer Simibox, with diverter and vacuum breaker**

Fertigmontage-Set für UP-Bademischer Simibox, mit Umsteller und Sicherheitseinrichtung  
 Habillage extérieur pour mitigeur de bain encastré Simibox avec inverseur et anti-siphonage  
 Set di montaggio per miscelatore da bagno ad incasso Simibox, con deviatore e dispositivo di sicurezza





37998.0.000.000.1

**Simibox concealed installation unit for bath and shower mixer**

*Simibox Unterputz-Einbaukörper für Bade- und Duschenmischer  
Corps encastré Simibox pour mitigeur de baignoire et de douche  
Corpo ad incasso Simibox per miscelatore da doccia e da bagno*

37998.0.003.000.1

**Mounting aid for Simibox**

*Montagehilfe für Simibox  
Aide de montage pour Simibox  
Ausilio di montaggio per Simibox*

37998.0.000.500.1

**Flange for Simibox**

*Flansch für Simibox  
Bride pour Simibox  
Flangia per Simibox*

37998.0.000.050.1

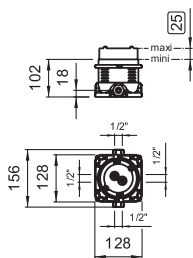
**Extension set L = 25 mm**

*Verlängerungsset L = 25 mm  
Set de rallonge L = 25 mm  
Prolunga L = 25 mm*

37998.0.000.060.1

**Extension set L = 50 mm**

*Verlängerungsset L = 50 mm  
Set de rallonge L = 50 mm  
Prolunga L = 50 mm*



31175.1.004.111.1

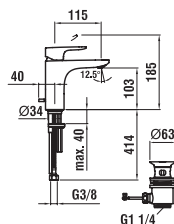
**Washbasin mixer, fixed spout, 115 mm spout reach, with pop-up waste**

*Waschtischmischer, Festauslauf, Ausladung 115 mm, mit Ablaufventil  
Mitigeur de lavabo, goulot fixe, saillie 115 mm, avec vidage  
Miscelatore per lavabo, bocca di erogazione fissa, sporgenza 115 mm, con piletta*

31175.1.004.110.1

**Washbasin mixer, fixed spout, 115 mm spout reach, without pop-up waste**

*Waschtischmischer, Festauslauf, Ausladung 115 mm, ohne Ablaufventil  
Mitigeur de lavabo, goulot fixe, saillie 115 mm, sans vidage  
Miscelatore per lavabo, bocca di erogazione fissa, sporgenza 115 mm, senza piletta*



31175.1.004.121.1

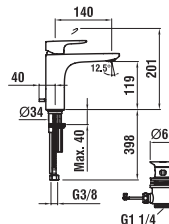
**Washbasin mixer, fixed spout, 140 mm spout reach, with pop-up waste**

*Waschtischmischer, Festauslauf, Ausladung 140 mm, mit Ablaufventil  
Mitigeur de lavabo, goulot fixe, saillie 140 mm, avec vidage  
Miscelatore per lavabo, bocca di erogazione fissa, sporgenza 140 mm, con piletta*

31175.1.004.120.1

**Washbasin mixer, fixed spout, 140 mm spout reach, without pop-up waste**

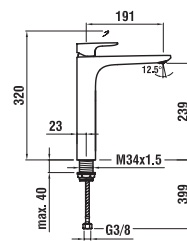
*Waschtischmischer, Festauslauf, Ausladung 140 mm, ohne Ablaufventil  
Mitigeur de lavabo, goulot fixe, saillie 140 mm, sans vidage  
Miscelatore per lavabo, bocca di erogazione fissa, sporgenza 140 mm, senza piletta*



31175.8.004.130.1

**Column basin mixer, fixed spout, 191 mm spout reach, without pop-up waste**

*Standsäulen-Waschtischmischer, Festauslauf, Ausladung 191 mm, ohne Ablaufventil  
Mitigeur de lavabo à bec recaussé, goulot fixe, saillie 191 mm, sans vidage  
Miscelatore per lavabo a colonna, erogazione fissa, sporgenza 191 mm, senza piletta*

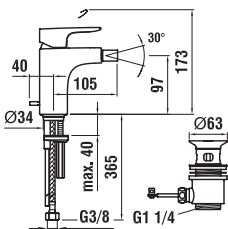




34175.1.004.111.1

**Bidet mixer, fixed spout, with pop-up waste**

*Bidetmischer, Festauslauf, mit Ablaufventil  
Mitigeur de bidet, goulot fixe, avec vidage  
Miscelatore per bidet, erogazione fissa, con piletta*



33175.7.004.136.1

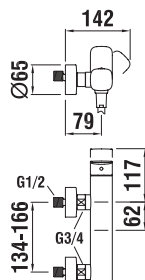
**Shower mixer, complete with 1500 mm flexible hose and MyCity100 handspray**

*Duschenmischer komplett, mit Kunststoffschlauch 1500 mm und MyCity100 Handbrause  
Mitigeur de douche complet, avec flexible synthétique 1500 mm et douchette MyCity100  
Miscelatore da doccia, completo, con tubo sintetico da 1500 mm e doccetta MyCity100*

33175.7.004.400.1

**Shower mixer, with fittings, without accessories**

*Duschenmischer mit Verschraubungen, ohne Zubehör  
Mitigeur de douche avec raccords, sans accessoires  
Miscelatore da doccia, con raccordi, senza accessori*



32175.7.004.136.1

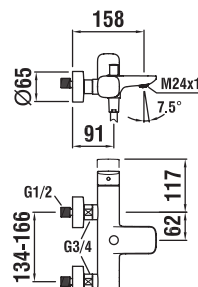
**Bath mixer, complete with 1500 mm flexible hose and MyCity100 handspray**

*Bademischer komplett, mit Kunststoffschlauch 1500 mm und MyCity100 Handbrause  
Mitigeur de baignoire complet, avec flexible synthétique 1500 mm et douchette MyCity100  
Miscelatore da bagno, completo, con tubo sintetico da 1500 mm e doccetta MyCity100*

32175.7.004.400.1

**Bath mixer, with fittings, without accessories**

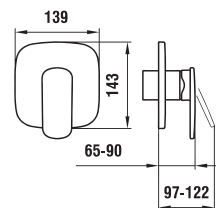
*Bademischer mit Verschraubungen, ohne Zubehör  
Mitigeur de bain avec raccords, sans accessoires  
Miscelatore da bagno, con raccordi, senza accessori*



33168.6.004.000.1

**Set for concealed shower mixer Simibox**

*Fertigmontage-Set für UP-Duschenmischer Simibox  
Habillage extérieur pour mitigeur de douche encastré Simibox  
Set di montaggio per miscelatore da doccia ad incasso Simibox*





32168.6.004.000.1

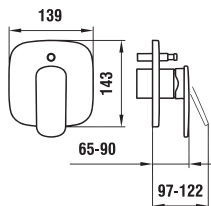
**Set for concealed bath mixer Simibox, with diverter**

Fertigmontage-Set für UP-Bademischer Simibox, mit Umsteller  
Habillage extérieur pour mitigeur de bain encastré Simibox avec inverseur  
Set di montaggio per miscelatore da bagno ad incasso Simibox, con deviatore

32168.6.004.010.1

**Set for concealed bath mixer Simibox, with diverter and vacuum breaker**

Fertigmontage-Set für UP-Bademischer Simibox, mit Umsteller und Sicherheitseinrichtung  
Habillage extérieur pour mitigeur de bain encastré Simibox avec inverseur et anti-siphonage  
Set di montaggio per miscelatore da bagno ad incasso Simibox, con deviatore e dispositivo di sicurezza



37898.0.000.000.1

**Simibox concealed installation unit for bath and shower mixer**

Simibox Unterputz-Einbaukörper für Bade- und Duschenmischer  
Corps encastré Simibox pour mitigeur de baignoire et de douche  
Corpo ad incasso Simibox per miscelatore da doccia e da bagno

37998.0.003.000.1

**Mounting aid for Simibox**

Montagehilfe für Simibox  
Aide de montage pour Simibox  
Ausilio di montaggio per Simibox

37998.0.000.500.1

**Flange for Simibox**

Flansch für Simibox  
Bride pour Simibox  
Flangia per Simibox

37998.0.000.050.1

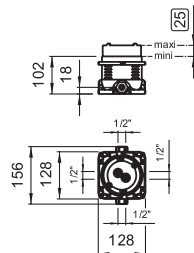
**Extension set L = 25 mm**

Verlängerungsset L = 25 mm  
Set de rallonge L = 25 mm  
Prolunga L = 25 mm

37998.0.000.060.1

**Extension set L = 50 mm**

Verlängerungsset L = 50 mm  
Set de rallonge L = 50 mm  
Prolunga L = 50 mm



31075.1.004.111.1

**Washbasin mixer, fixed spout, spout length 115 mm, with pop-up waste**

Waschtischmischer, Festauslauf, Ausladung 115 mm, mit Ablaufventil  
Mitigeur de lavabo, goulot fixe, saillie 115 mm, avec vidage  
Miscelatore per lavabo, sporgenza 115 mm, con piletta

31075.1.004.110.1

**Washbasin mixer, fixed spout, spout length 115 mm, without pop-up waste**

Waschtischmischer, Festauslauf, Ausladung 115 mm, ohne Ablaufventil  
Mitigeur de lavabo, goulot fixe, saillie 115 mm, sans vidage  
Miscelatore per lavabo, sporgenza 115 mm, senza piletta

**Handle with exchangeable cover.**

**Following colours are available and provided:**

**chrome, black, matt chrome, white, orange, swiss-cross**

Griff mit austauschbarer Farb-Kappe. Folgende Farben sind erhältlich und werden mitgeliefert:

Chrom, Schwarz, Mattchrom, Weiss, Orange, Schweizerkreuz

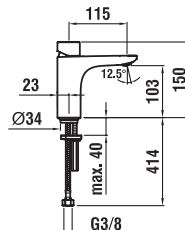
Poignée avec couleurs interchangeables. Les couleurs suivantes sont disponibles et incluses:

chrome, noir, chrome mat, blanc, orange, croix suisse

Maniglia con colori intercambiabili.

Questi colori sono disponibili e compresi:

cromo, nero, bianco, arancione, cromo satinato, croce svizzera



31075.1.004.121.1

**Washbasin mixer, fixed spout, spout length 140 mm, with pop-up waste**

Waschtischmischer, Festauslauf, Ausladung 140 mm, mit Ablaufventil  
Mitigeur de lavabo, goulot fixe, saillie 140 mm, avec vidage  
Miscelatore per lavabo, sporgenza 140 mm, con piletta

31075.1.004.120.1

**Washbasin mixer, fixed spout, spout length 140 mm, without pop-up waste**

Waschtischmischer, Festauslauf, Ausladung 140 mm, ohne Ablaufventil  
Mitigeur de lavabo, goulot fixe, saillie 140 mm, sans vidage  
Miscelatore per lavabo, sporgenza 140 mm, senza piletta

**Handle with exchangeable cover.**

**Following colours are available and provided:**

**chrome, black, matt chrome, white, orange, swiss-cross**

Griff mit austauschbarer Farb-Kappe. Folgende Farben sind erhältlich und werden mitgeliefert:

Chrom, Schwarz, Mattchrom, Weiss, Orange, Schweizerkreuz

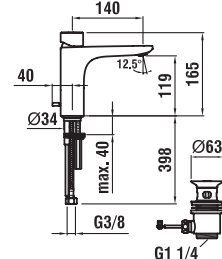
Poignée avec couleurs interchangeables. Les couleurs suivantes sont disponibles et incluses:

chrome, noir, chrome mat, blanc, orange, croix suisse

Maniglia con colori intercambiabili.

Questi colori sono disponibili e compresi:

cromo, nero, bianco, arancione, cromo satinato, croce svizzera





31075.8.004.130.1

**Column basin mixer, fixed spout,  
191 mm spout reach, without  
pop-up waste**

*Standsäulen-Waschtischmischer,  
Festauslauf, Ausladung 191 mm,  
ohne Ablaufventil  
Mitigeur de lavabo à bec recaussé,  
goulot fixe, saillie 191 mm, sans  
vidage  
Miscelatore per lavabo a colonna,  
erogazione fissa, sporgenza 191 mm,  
senza piletta*

**Handle with exchangeable cover.  
Following colours are available  
and provided:**

**chrome, black, matt chrome,  
white, orange, swiss-cross**

*Griff mit austauschbarer Farb-Kappe.  
Folgende Farben sind erhältlich und  
werden mitgeliefert:*

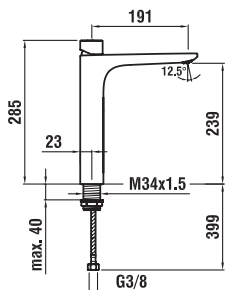
*Chrom, Schwarz, Mattchrom, Weiss,  
Orange, Schweizerkreuz*

*Poignée avec couleurs interchan-  
geable. Les couleurs suivantes sont  
disponibles et incluses:*

*chrome, noir, chrome mat, blanc,  
orange, croix suisse*

*Maniglia con colori intercambiabili.  
Questi colori sono disponibili e com-  
presi:*

*cromo, nero, bianco, arancione,  
cromo satinato, croce svizzera*



31109.1.004.111.1

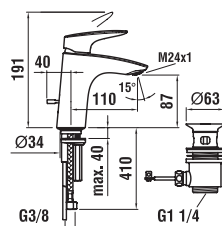
**Washbasin mixer, fixed spout,  
110 mm spout reach, with pop-up  
waste**

*Waschtischmischer, Festauslauf,  
Ausladung 110 mm, mit Ablaufventil  
Mitigeur de lavabo, goulot fixe, saillie  
110 mm, avec vidage  
Miscelatore per lavabo, bocca di  
erogazione fissa, sporgenza 110 mm,  
con piletta*

31109.1.004.110.1

**Washbasin mixer, fixed spout,  
110 mm spout reach, without  
pop-up waste**

*Waschtischmischer, Festauslauf,  
Ausladung 110 mm, ohne Ablauf-  
ventil  
Mitigeur de lavabo, goulot fixe, saillie  
110 mm, sans vidage  
Miscelatore per lavabo, bocca di  
erogazione fissa, sporgenza 110 mm,  
senza piletta*



31109.1.004.121.1

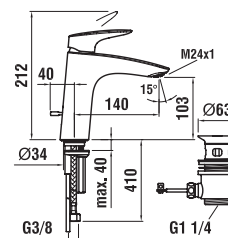
**Washbasin mixer, fixed spout,  
140 mm spout reach, with pop-up  
waste**

*Waschtischmischer, Festauslauf,  
Ausladung 140 mm, mit Ablaufventil  
Mitigeur de lavabo, goulot fixe, saillie  
140 mm, avec vidage  
Miscelatore per lavabo, bocca di  
erogazione fissa, sporgenza 140 mm,  
con piletta*

31109.1.004.120.1

**Washbasin mixer, fixed spout,  
140 mm spout reach, without  
pop-up waste**

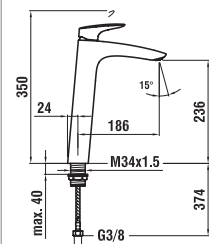
*Waschtischmischer, Festauslauf,  
Ausladung 140 mm, ohne  
Ablaufventil  
Mitigeur de lavabo, goulot fixe, saillie  
140 mm, sans vidage  
Miscelatore per lavabo, bocca di  
erogazione fissa, sporgenza 140 mm,  
senza piletta*



31109.8.004.130.1

**Column basin mixer, fixed spout,  
186 mm spout reach, without  
pop-up waste**

*Standsäulen-Waschtischmischer,  
Festauslauf, Ausladung 186 mm,  
ohne Ablaufventil  
Mitigeur de lavabo à bec recaussé,  
goulot fixe, saillie 186 mm, sans  
vidage  
Miscelatore per lavabo a colonna,  
erogazione fissa, sporgenza 186 mm,  
senza piletta*

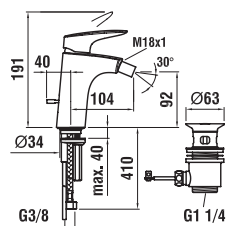




34109.1.004.111.1

**Bidet mixer, fixed spout, with pop-up waste**

*Bidetmischer, Festauslauf, mit Ablaufventil  
Mitigeur de bidet, goulot fixe, avec vidage  
Miscelatore per bidet, erogazione fissa, con piletta*



33109.7.004.141.1

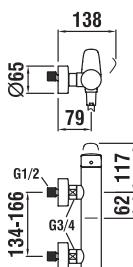
**Shower mixer, complete with 1500 mm flexible hose and MyTwin100 handspray**

*Duschenmischer komplett, mit Kunststoffschlauch 1500 mm und MyTwin100 Handbrause  
Mitigeur de douche complet, avec flexible synthétique 1500 mm et douchette MyTwin100  
Miscelatore da doccia, completo, con tubo sintetico da 1500 mm e doccetta MyTwin100*

33109.7.004.400.1

**Shower mixer, with fittings, without accessories**

*Duschenmischer mit Verschraubungen, ohne Zubehör  
Mitigeur de douche avec raccords, sans accessoires  
Miscelatore da doccia, con raccordi, senza accessori*



32109.7.004.141.1

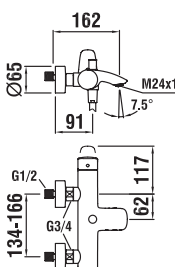
**Bath mixer, complete with 1500 mm flexible hose and MyTwin100 handspray**

*Bademischer komplett, mit Kunststoffschlauch 1500 mm und MyTwin100 Handbrause  
Mitigeur de baignoire complet, avec flexible synthétique 1500 mm et douchette MyTwin100  
Miscelatore da bagno, completo, con tubo sintetico da 1500 mm e doccetta MyTwin100*

32109.7.004.400.1

**Bath mixer, with fittings, without accessories**

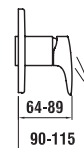
*Bademischer mit Verschraubungen, ohne Zubehör  
Mitigeur de baignoire, avec raccords, sans accessoires  
Miscelatore da bagno con raccordi, senza accessori*



33109.6.004.000.1

**Set for concealed shower mixer Simibox, with diverter**

*Fertigmontage-Set für UP-Duschenmischer Simibox  
Habillage extérieur pour mitigeur de douche encastré Simibox  
Set di montaggio per miscelatore da doccia ad incasso Simibox*





32109.6.004.000.1

**Set for concealed bath mixer Simibox, with diverter**

Fertigmontage-Set für UP-Bademischer Simibox, mit Umsteller

Habillage extérieur pour mitigeur de baignoire encastré Simibox avec inverseur

Set di montaggio per miscelatore da bagno ad incasso Simibox, con deviatore

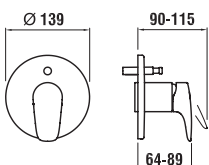
32109.6.004.010.1

**Set for concealed bath mixer Simibox, with diverter and vacuum breaker**

Fertigmontage-Set für UP-Bademischer Simibox, mit Umsteller und Sicherheitseinrichtung

Habillage extérieur pour mitigeur de baignoire encastré Simibox avec inverseur et anti-siphonage

Set di montaggio per miscelatore da bagno ad incasso Simibox, con deviatore e dispositivo di sicurezza



37998.0.000.000.1

**Simibox concealed installation unit for bath and shower mixer**

Simibox Unterputz-Einbaukörper für Bade- und Duschenmischer

Corps encastré Simibox pour mitigeur de baignoire et de douche

Corpo ad incasso Simibox per miscelatore da doccia e da bagno

37998.0.003.000.1

**Mounting aid for Simibox**

Montagehilfe für Simibox

Aide de montage pour Simibox

Ausilio di montaggio per Simibox

37998.0.000.500.1

**Flange for Simibox**

Flansch für Simibox

Bride pour Simibox

Flangia per Simibox

37998.0.000.050.1

**Extension set L = 25 mm**

Verlängerungsset L = 25 mm

Set de rallonge L = 25 mm

Prolunga L = 25 mm

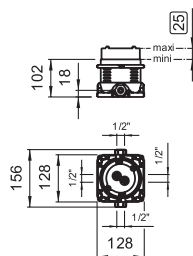
37998.0.000.060.1

**Extension set L = 50 mm**

Verlängerungsset L = 50 mm

Set de rallonge L = 50 mm

Prolunga L = 50 mm



# Handsprays



36198.3.xxx.151.1

**MyCity100 handspray, 1 jet, chrome-plated**

Handbrause MyCity100, 1 Strahl, verchromt  
Douchette MyCity100, 1 jet, chromé  
Doccetta MyCity100, 1 getto, cromata

36198.3.xxx.371.1

**MyCity120 handspray, 3 jets, chrome-plated**

Handbrause MyCity120, 3 Strahlarten, verchromt  
Douchette MyCity120, 3 jets, chromé  
Doccetta MyCity120, 3 getti, cromata

**Ecochoice**

**Flow rate eco / Durchfluss eco / Débit eco / Portata eco 5.7 l/min**

**Flow rate comfort / Durchfluss comfort / Débit comfort / Portata comfort 11.3 l/min**

**Colours:**

.004 .074 .084 .094 .095



MyCity100



MyCity120



36198.2.xxx.151.1

**MyTwin100 handspray, 1 jet, chrome-plated**

Handbrause MyTwin100, 1 Strahl, verchromt  
Douchette MyTwin100, 1 jet, chromé  
Doccetta MyTwin100, 1 getto, cromata

36198.2.xxx.371.1

**MyTwin120 handspray, 3 jets, chrome-plated**

Handbrause MyTwin120, 3 Strahlarten, verchromt  
Douchette MyTwin120, 3 jets, chromé  
Doccetta MyTwin120, 3 getti, cromata

**Ecochoice**

**Flow rate eco / Durchfluss eco / Débit eco / Portata eco 5.7 l/min**

**Flow rate comfort / Durchfluss comfort / Débit comfort / Portata comfort 11.3 l/min**

**Colours:**

.004 .074 .084 .094 .095 .096



MyTwin100



MyTwin120



36198.2.004.125.1

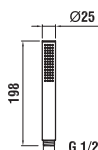
**Twinstick handspray, 1 jet, chrome-plated**

Handbrause Twinstick 1 Strahl, verchromt  
Douchette Twinstick 1, 1 jet, chromé  
Doccetta Twinstick, 1 getto, cromata

**Flow rate / Durchfluss / Débit / Portata 9.5 l/min**

**Colours:**

.004



36198.0.004.010.1

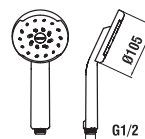
**SatinJet handspray, 1 jet, chrome-plated**

Handbrause SatinJet, 1 Strahl, verchromt  
Douchette SatinJet, 1 jet, chromé  
Doccetta SatinJet, 1 getto, cromata

**Flow rate / Durchfluss / Débit / Portata 9.0 l/min**

**Colours:**

.004





# Handsprays

# citypro

# curvetronic


## Handspray colours


Handbrausen Farben


Couleurs des douchettes


Doccette - colori


 **.004 Chrome**  
Chrom  
Chrome  
Cromo

 **.074 Chrome/black**  
Chrom/Schwarz  
Chrome/noir  
Cromo/nero

 **.064 Chrome/white**  
Chrom/Weiss  
Chrome/blanc  
Cromo/bianco

 **.094 Chrome/orange**  
Chrom/Orange  
Chrome/orange  
Cromo/arancione

 **.095 Chrome/matte chrome**  
Chrom/Mattchrom  
Chrome/chrome mat  
Cromo/cromo satinato

 **.096 Chrome/Swiss Cross**  
Chrom/  
Schweizer Kreuz  
Chrome/  
Croix Suisse  
Cromo/  
croce svizzera



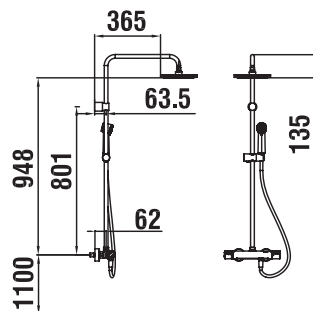
33395.7.004.536.1

**citypro thermostatic shower mixer with complete shower set, including rain shower head**

**Ø 206 mm, flexible hose 1500 mm and handspray AquaJet mono**

citypro Thermostat Duschenmischer, mit komplettem Shower Set, inklusive einer runden Regenbrause Ø 206 mm, Kunststoffschlauch 1500 mm und Handbrause AquaJet mono

citypro mitigeur de douche thermostatique complet avec shower set, pomme de douche pluie Ø 206 mm, flexible synthétique 1500 mm et douchette AquaJet mono inclus  
citypro miscelatore termostatico per doccia completo con shower set, soffione a pioggia Ø 206 mm, tubo sintetico 1500 mm e doccetta AquaJet mono incluso



**Curvetronic tap faucet with IR-Sensor for cold or mixed water**

Curvetronic Waschtischarmatur mit IR-Sensor für Kalt- oder Mischwasser  
Robinett Curvetronic avec capteur infrarouge pour eau froide ou eau mélangée

Rubinetto Curvetronic con sensore IR per acqua fredda o miscelata

315702.404.321.1

**Battery 6V**

Batterie 6V

Pile 6V

Batteria 6 V

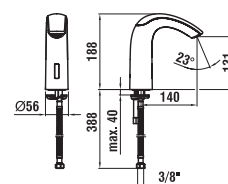
315702.404.322.1

**Network 230V**

Netz 230V

Réseau 230V

Rete 230 V



**Curvetronic Washbasin mixer with IR-Sensor**

Curvetronic Waschtischmischer mit IR-Sensor

Mitigeur de lavabo Curvetronic avec capteur infrarouge

Miscelatore per lavabo Curvetronic con sensore IR

314702.404.321.1

**Battery 6V**

Batterie 6V

Pile 6V

Batteria 6 V

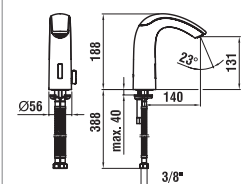
314702.404.322.1

**Network 230V**

Netz 230V

Réseau 230V

Rete 230 V



# Shower accessories



36498.0.004.310.1

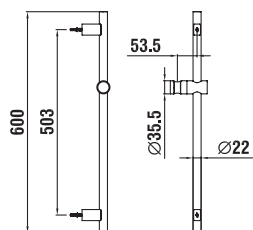
## TwinGliss 600 mm sliding bar

Gleitstange TwinGliss 600 mm  
Barre de douche TwinGliss 600 mm  
Asta doccia TwinGliss 600 mm

36498.0.004.410.1

## TwinGliss 1100 mm sliding bar

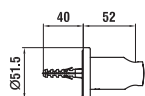
Gleitstange TwinGliss 1100 mm  
Barre de douche TwinGliss 1100 mm  
Asta doccia TwinGliss 1100 mm



36998.0.004.201.1

## twin curve fixed handspray holder

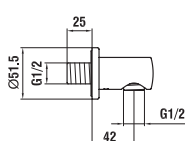
twin curve fester Handbrause-Halter  
twin curve support fixe pour  
douchette  
twin curve supporto fisso per  
doccetta a mano



36398.0.004.151.1

## twin curve elbow to the wall

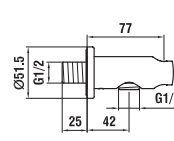
twin curve Anschlussbogen  
twin curve coude de raccordement  
twin curve gomito al muro



36398.0.004.152.1

## twin curve elbow to the wall with integrated handspray holder

twin curve Anschlussbogen mit  
integriertem Handbrause Halter  
twin curve coude de raccordement  
avec support pour douchette intégré  
twin curve gomito al muro con  
supporto per doccetta a mano  
integrato



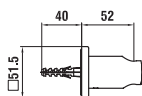
# Shower accessories



36998.0.004.301.1

**city fixed handspray holder**

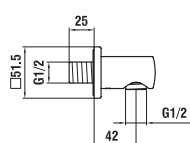
*city fester Handbrause-Halter  
city support fixe pour douchette  
city supporto fisso per doccia*



36398.0.004.161.1

**city elbow to the wall**

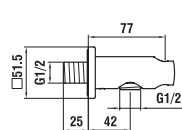
*city Anschlussbogen  
city coude de raccordement  
city gomito al muro*



36398.0.004.162.1

**city elbow to the wall with integrated handspray holder**

*city Anschlussbogen mit integriertem Handbrause Halter  
city coude de raccordement avec support pour douchette intégré  
city gomito al muro con supporto per doccia a mano integrato*



# HiJet WC



82066.1

## HiJet Wall-hung WC, washdown

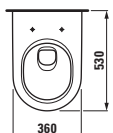
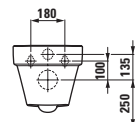
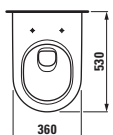
*HiJet Wand-WC, Tiefspüler*

*HiJet WC suspendu, à chasse directe*

*HiJet Vaso sospeso, a cacciata*

### Colours:

.000 .400



89395.5

## Seat and cover Universal, removable

*WC-Sitz mit Deckel Universal, abnehmbar*

*Siège avec abattant Universal, amovibles*

*Sedile con coperchio Universal, rimovibile*

89395.6

## Seat and cover Universal, removable, with lowering system

*WC-Sitz mit Deckel Universal, abnehmbar, mit Absenkautomatik*

*Siège avec abattant Universal, amovibles, avec système d'abaissement*

*Sedile con coperchio Universal, rimovibile, con sistema a caduta rallentata*

89695.0

## Seat and cover LAUFEN pro, removable

*WC-Sitz mit Deckel LAUFEN pro, abnehmbar*

*Siège avec abattant LAUFEN pro, amovibles*

*Sedile con coperchio LAUFEN pro, rimovibile*

89695.1

## Seat and cover LAUFEN pro, removable, with lowering system

*WC-Sitz mit Deckel LAUFEN pro, abnehmbar, mit Absenkautomatik*

*Siège avec abattant LAUFEN pro, amovibles, avec système d'abaissement*

*Sedile con coperchio LAUFEN pro, rimovibile, con sistema a caduta rallentata*

# Ceramic options

Types of washbasins / Ausführungen Waschtische / Exécutions lavabos /  
Modelli lavabi

**.104 1 tap hole**

- 1 Hahnloch  
1 trou pour la robinetterie  
1 foro per la rubinetteria

**.105 1 tap hole left**

- 1 Hahnloch links  
1 trou pour la robinetterie  
à gauche  
1 foro per la rubinetteria  
a sinistra

**.106 1 tap hole right**

- 1 Hahnloch rechts  
1 trou pour la robinetterie  
à droite  
1 foro per la rubinetteria  
a destra

**.108 3 tap holes**

- 3 Hahnlöcher  
3 trous pour la robinetterie  
3 fori per la rubinetteria

**.108\* 3 tap holes (not possible  
with siphon cover)**

- \* 3 Hahnlöcher (nicht möglich  
mit Siphonverkleidung)  
3 trous pour la robinetterie  
(pas possible avec cache-  
siphon)  
3 fori per la rubinetteria,  
(non possibile con coprisifone)

**.109 Without tap hole**

- Ohne Hahnloch  
Non percé  
Senza foro per  
la rubinetteria

**.111 1 tap hole, without overflow**

1 Hahnloch, ohne Überlauf  
1 trou pour la robinetterie,  
sans trop-plein  
1 foro per la rubinetteria,  
senza troppopieno

**.112 Without tap hole, without  
overflow**

Ohne Hahnloch, ohne Überlauf  
Non percé, sans trop-plein  
Senza foro per la rubinetteria,  
senza troppopieno

**.136 3 tap holes US/CAN,  
distance 8 inches**

3 Hahnlöcher US/CAN,  
Abstand 8 Zoll  
3 trous pour la robinetterie US/  
CAN, distance 8 pouces  
3 fori per la rubinetteria  
US/CAN, distanza 8 pollici

**.142 No tap hole, no overflow,  
no open drain**

Ohne Hahnloch, ohne Überlauf,  
ohne Öffnung im Ablaufventil  
Non percé, sans trop-plein  
apparent, sans ouverture  
dans la valve d'écoulement  
Senza foro per la rubinetteria,  
senza troppopieno, senza  
apertura nella valvola di scarico

**.155 Without tap hole, glazed  
inside and outside**

Ohne Hahnloch, innen und  
ausßen glasiert  
Non percé, coupé sur 1 côté,  
émaillé sur l'intérieur et  
l'extérieur  
Senza foro per la rubinetteria,  
interno ed esterno smaltato

**.156 With tap hole, no overflow,  
no open drain**

Mit Hahnloch, ohne Überlauf,  
ohne Öffnung im Ablaufventil  
Avec trou pour la robinette-  
rie, sans trop-plein apparent,  
sans ouverture dans la valve  
d'écoulement  
Con foro per la rubinetteria,  
senza troppopieno, senza  
apertura nella valvola di scarico

**.158 3 tap holes, without overflow**

3 Hahnlöcher, ohne Überlauf  
3 trous pour la robinetterie,  
sans trop-plein  
3 fori per la rubinetteria,  
senza troppopieno



**It is possible that not all products, sizes or colours are available in every country. Delivery periods may also differ in each case.**

*Unter Umständen sind nicht alle Produkte, Grössen oder Farben in jedem Land verfügbar. Auch die jeweiligen Lieferzeiten können von Land zu Land abweichen.*

*Il se peut que les produits ne soient pas tous disponibles dans chaque pays dans toutes les dimensions et coloris. Les délais de livraisons peuvent également varier d'un pays à l'autre.*

*È possibile che non tutti i prodotti, le misure e i colori siano ugualmente disponibili in ogni Paese. Anche i tempi di consegna possono variare da un Paese all'altro.*

**The illustrated colours only approximately correspond to the actual shades. The bathroom layouts shown here are purely decorative and do not reflect all the technical requirements. The decorative parts used are not included in our commercial offer. We reserve the right to make technical changes without prior notice. Registered design.**

*Die Farbabbildungen entsprechen nur in etwa den tatsächlichen Farbtönen. Die hier gezeigten Badmilieus sind rein dekorativ und berücksichtigen nicht alle technischen Anforderungen. Unser Angebot beinhaltet nicht die verwendete Dekoration. Technische Änderungen sind vorbehalten. Design geschützt.*

*Les photos couleur ne correspondent que partiellement aux teintes effectives. Les ambiances reproduites ici sont simplement décoratives, les exigences techniques d'installation n'ont pas toujours été prises en compte. La décoration utilisée ne fait pas partie de notre offre commerciale. Sous réserve de modifications techniques. Modèle déposé.*

*I colori qui illustrati non corrispondono esattamente alle tonalità effettive. Gli ambienti qui riprodotti sono puramente decorativi e non tengono conto di tutte le specifiche tecniche. Gli articoli d'arredo usati non fanno parte della nostra offerta commerciale. Con riserva di apportare modifiche tecniche. Modello depositato.*

**Products with the Q-Plus certification comply with the European standard, as well as with the proven higher Swiss standard laid down by suissetec/VSA. LAUFEN ceramic products comply with this Swiss quality standard and are recommended accordingly.**

*Produkte mit der Q-Plus-Zertifizierung entsprechen einerseits der Europeanorm und andererseits zusätzlich dem bewährten, höheren Schweizer Standard, welcher durch die suissetec/VSA festgelegt wurde. LAUFEN Keramikprodukte entsprechen diesen schweizerischen Qualitätsmassstäben und haben die entsprechende Zulassungsempfehlung.*

*Les produits avec certification Q-Plus correspondent à la norme européenne et satisfont en plus aux standards suisses définis par la suissetec/VSA, encore plus élevés et qui ont largement fait leurs preuves. Les produits en céramique signés LAUFEN sont conformes à ces critères de qualité suisses et bénéficient donc des recommandations d'homologation correspondantes.*

*I prodotti con la certificazione Q-Plus sono conformi sia alla normativa europea sia allo standard svizzero, che prevede requisiti ancora più rigorosi, stabiliti dalla suissetec/VSA. I prodotti in ceramica LAUFEN rispettano questi criteri qualitativi svizzeri e dispongono della relativa certificazione di qualità.*

**Printed on certified paper from sustainably managed forests.**

*Gedruckt auf zertifiziertem Papier. Aus nachhaltig bewirtschafteten Wäldern.*

*Imprimé sur du papier certifié. Issu de forêts exploitées de façon durable.*

*Stampato su carta certificata. Proveniente da boschi a gestione sostenibile.*

#### Photos:

#### PALOMBA COLLECTION 2012

Adriano Brusafieri

#### Kartell by LAUFEN

Adriano Brusafieri

#### living square

Studio Casa

#### LAUFEN pro S

Studio Casa

#### antero + cinto

Adriano Brusafieri

#### curveplus, twinplus, cityplus

Studio Casa

#### SaphirKeramik

Carlo Cirauδο + Max Majola

**Headquarters:**

LAUFEN Bathrooms AG  
Wahlenstrasse 46  
CH-4242 Laufen  
Tel. +41 61 765 71 11  
Fax +41 61 761 36 60  
feedback@laufen.ch  
www.laufen.com

**Export:**

LAUFEN Bathrooms AG  
Wahlenstrasse 46  
CH-4242 Laufen  
Tel. +852 250 624 09  
Fax +41 61 765 77 77  
export@laufen.ch  
www.laufen.com/export

**Asia:**

Roca Sanitaryware Ltd.  
Room 2303, 23/F  
148 Electric Road  
North Point, Hong Kong  
Tel. +852 250 624 38  
Fax +852 250 624 92  
laufenasia@hongkong.laufen.ch  
www.laufen.com/export

**Australia, New Zealand and Oceania:**

ROCA Bathroom Products  
Australia P/L  
Suite 304, Level 3  
191 Clarence Street  
Sydney, 2000  
NSW, Australia  
Tel. +61 (2) 9290 2331  
Fax +61 (2) 9290 2786  
josep.royo@roca.net  
www.laufen.com.au

**Austria:**

LAUFEN Austria AG  
Mariazeller Strasse 100  
A-3150 Wilhelmsburg  
Tel. +43 2746 6060  
Fax +43 2746 6060 380  
office.wi@at.laufen.com  
www.laufen.co.at

**Bosnia Herzegovina, Croatia, Kosovo, Macedonia, Montenegro, Serbia, Slovenia:**

INKER d.d.  
Industrijska 1  
10290 Zaprešić  
Tel. +385 1 3310 364  
Fax +385 1 3310 275  
info@inker.hr  
www.laufen.com

**Benelux:**

LAUFEN Benelux B.V.  
Postbus 2702  
NL-3800 GG Amersfoort  
Tel. +31 (0)33 450 20 90  
Fax +31 (0)33 450 20 91  
info.benelux@laufen.ch  
www.laufen.nl  
www.laufen.be

**Brazil:**

Roca Sanitários Brasil Ltda.  
Av. 14 de Dezembro,  
2.800 - V. Mafalda  
CEP: 13206-105  
Jundiaí - SP - Brasil  
Tel. Adm. Vendas: +55 11 3378-4827  
Assistência Técnica: 0800 70 11 510  
Fax +55 11 4587-2324  
info.br@laufen.com  
www.laufen.com/br

**Bulgaria:**

Roca Bulgaria AD  
5, Pirotska Str.  
1301 Sofia, Bulgaria  
Tel. +359 29 30 59 10  
Fax +359 02 93 59 18  
office.sofia@bg.roca.net  
www.roca.com

**China:**

Roca Sanitary Trading  
(Shanghai) co. Ltd  
Room 503-505, City Gateway  
No. 396 North Caoxi Road  
Shanghai 200030, China  
Tel. +86 21 3368 8822  
Fax +86 21 3368 8299  
laufen\_cn@roca.net.cn  
www.cn.laufen.com

**Czech Republic:**

LAUFEN CZ s.r.o.  
V Tûních 3/1637  
120 00 Praha 2  
Tel. +420 296 337 711  
Fax +420 296 337 713  
galerie@cz.laufen.com  
www.laufen.cz

**Estonia, Latvia:**

LAUFEN CZ s.r.o.  
Pae 25-8  
Tallinn, 11414  
Estonia  
Tel./Fax +372 6 215 569  
office.talinn@ee.laufen.com  
www.laufen.com

**France:**

LAUFEN France  
19-21, rue de Bretagne  
Z.I. des Béthunes  
F-95310 St-Ouen-L'Aumône  
Tel. +33 1 34 40 39 31  
Fax +33 1 30 37 02 65  
commercial@laufen-france.com  
www.laufen.com/fr

**Germany:**

Roca GmbH  
Vertrieb LAUFEN  
Feincheswiese 17  
56424 Staudt  
Tel. +49 26 02 / 94 93 33  
Fax +49 26 02 / 94 93 355  
info.staudt@de.laufen.com  
www.de.laufen.com

**Hungary:**

LAUFEN CZ s.r.o.  
Hungarian Trade Agency  
Pasaréti u. 83  
H-1026 Budapest  
Tel. +36 1 274 05 35  
Fax +36 1 391 04 58  
office.budapest@hu.laufen.com  
www.laufen.com

**India:**

Roca Bathroom Products Pvt. Ltd.  
3rd Floor, Tower B,  
DLF Building No. 10, Phase – II  
DLF Cyber City,  
Gurgaon – 122002, Haryana  
India  
Tel. +91 124 4278347-49  
Fax +91 124 4278350  
Info.laufen@in.roca.com  
www.laufen.com/export

**Italy:**

LAUFEN Italia s.r.l.  
via G. Matteotti, 157  
I-20082 Binasco (MI)  
Tel. +39 02 900 16 01  
Fax +39 02 905 22 19  
info@laufen.it  
www.laufen.it

**Lithuania:**

LAUFEN CZ s.r.o.  
Užupio g. 30  
Vilnius, 01203  
Lietuva  
Tel. +370 5 215 30 76  
Fax +370 5 215 30 86  
office.vilnius@lt.laufen.com  
www.laufen.lt

**Morocco:**

Roca Maroc, S.A.  
route de Marrakech, km 2,5  
BP 571, 26000 Settat  
Tel. +212 5 23 40 59 41  
Fax +212 5 23 40 59 42  
www.roca.com

**Nordic countries:**

Laufen Nordic ApS  
Torvet 15, Baghuset  
DK-4600 Koge  
Tel. +45 56 287 287  
Fax +45 56 287 237  
info@dk.laufen.com  
www.laufen.dk  
www.laufen.fi  
www.laufen.no  
www.laufen.se

**North America:**

Laufen Bathrooms North America  
11190 NW 25th Street  
Miami, FL 33172  
USA  
Toll free phone +1 (866) 696-2493  
+1 (305) 357-6130  
Toll free fax +1 (866) 264-7622  
usa@laufen.com  
canada@laufen.com  
www.laufen.com/usa  
www.laufen.com/ca  
www.laufen.com.mx

**Poland:**

Roca Polska Sp. z o.o.  
ul. Wyczkówskiego 20  
44-109 Gliwice  
Tel. +48 32 339 41 00  
Fax +48 32 339 41 01  
biuro@roca.pl  
www.laufen.pl

**Portugal:**

Roca, S.A., Portugal  
Apartado 575, Ponte da Madalena  
2416-905 - Leiria, Portugal  
Tel. +351 244 720 000  
Fax +351 244 722 373  
marketing.le@pt.roca.net  
www.laufen.pt

**Romania:**

Roca Obiecte Sanitare S.R.L.  
Blvd. Preciziei nr. 1, Sector 6  
062202 - Bucharest - Romania  
Tel. +4031 822 2310  
Fax +4021 318 1418  
www.laufen.com

**Russia:**

Roca Rus  
Promyshlennaya Str. 7, Tosno  
Leningrad region, 187000, Russia  
Tel. +7 812 347 94 49  
Fax +7 812 347 94 50  
marketing@ru.roca.net  
www.laufen.ru

**Roca Rus**

2nd Hutorskaya, 38A, building 14  
Moscow, 127287, Russia  
Tel. +7 495 989 65 91  
Fax +7 495 959 65 93  
marketing@ru.roca.net  
www.laufen.ru

**Slovakia:**

LAUFEN SK s.r.o.  
Štefanovičova 12  
811 04 Bratislava  
Tel. +421 2 526 210 24  
Fax +421 2 526 210 25  
office.bratislava@sk.laufen.com  
www.laufen.sk

**Spain:**

LAUFEN Bathrooms S.A.  
Paseo de la Castellana 98  
28046 Madrid  
España  
Tel./Fax 900 103 258 – free call  
info@es.laufen.com  
www.laufen.com/es

**Switzerland:**

Keramik Laufen AG  
Wahlenstrasse 46  
CH-4242 Laufen  
Tel. +41 61 765 71 11  
Fax +41 61 761 29 22  
forum@laufen.ch  
www.laufen.ch

**Ukraine:**

LAUFEN CZ s.r.o. Ukraine  
Kiev 04128  
19, Ak. Tupoleva str., office „Laufen“  
Tel. +380 44 499 0620  
Fax +380 44 499 0621  
office.kiev@ua.laufen.com  
www.laufen.net.ua

**United Kingdom and Ireland:**

LAUFEN Ltd.  
c/o Roca Ltd.  
Samson Road  
Hermitage Industrial Estate  
Coalville  
Leicestershire  
LE67 3FP  
Tel. +44 (0)1530 510007  
Fax +44 (0)1530 838949  
info@uk.laufen.com  
www.laufen.co.uk



[www.laufen.com](http://www.laufen.com)



Technical Catalogue



Laufen Bathrooms App for iTunes



mybathroom



[www.facebook.com/laufenbathrooms](http://www.facebook.com/laufenbathrooms)



[www.twitter.com/laufenbathrooms](http://www.twitter.com/laufenbathrooms)



[www.pinterest.com/laufenbathrooms](http://www.pinterest.com/laufenbathrooms)



[www.youtube.com/laufenbathrooms1](http://www.youtube.com/laufenbathrooms1)

[www.laufen.com](http://www.laufen.com)

LAUFEN