

# NIKE

## CARATTERISTICHE MODELLO

**FRONTALI E FIANCHI DI FINITURA** realizzati in multistrato marino nobilitato rovere, in MDF laccato opaco o lucido, taglio a 45°.

**STRUTTURA** Pannelli in conglomerato ecologico di legno idrorepellente V 100 atossico a basso contenuto di formaldeide e laccato internamente in tinta o tonalità opaca come frontali.

**ZOCCOLO** per basi a terra sp. 3 cm in finitura come scocca.



**ATTENZIONE!** I lavabi RIGA sottopiano nel modello NIKE hanno delle limitazioni di installazione.

Se la base lavabo è terminale vale la regola: RIGA60 per base lavabo L 75, RIGA75 per base lavabo L 90, RIGA90 per base lavabo L105.

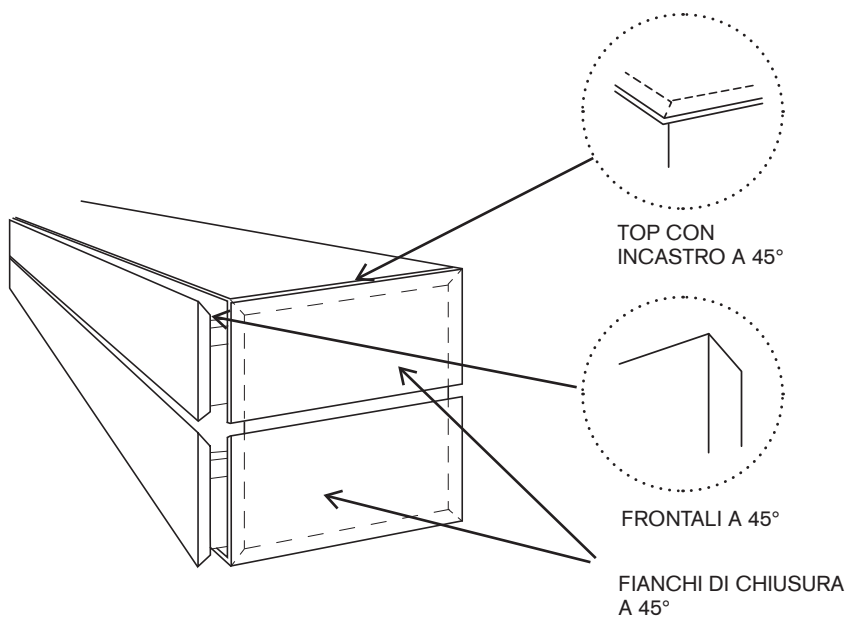
I lavabi integrati P 36 con rubinetto posizionato lateralmente, non possono essere installati su basi lavabo con cassetto superiore H 24 o su basi lavabo con cassetto interno.

### FINITURA MOBILE

laccato opaco/lucido  
rovere laccato opaco/lucido  
rovere tinto  
rovere chic opaco/lucido

### TOP

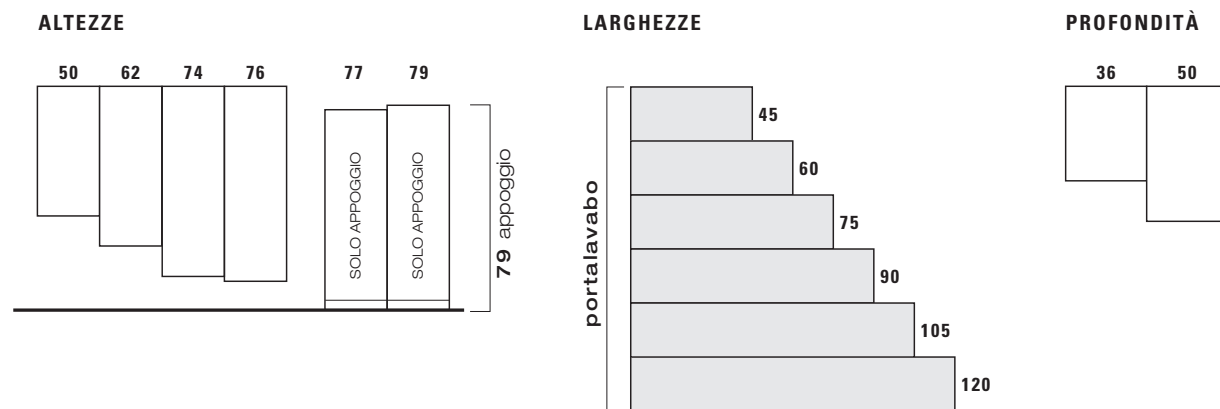
marmo  
vetro  
multistrato marino essenza  
corian®  
stonematt  
stonelight  
resina



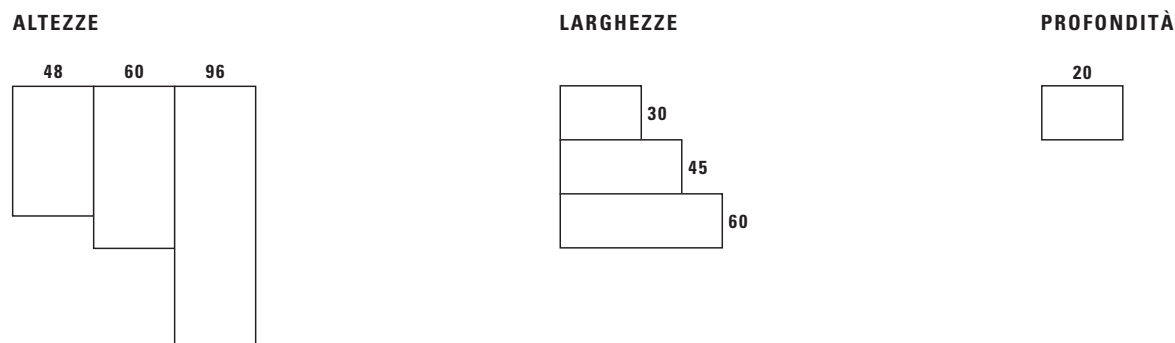


# MODULARITÀ NIKE

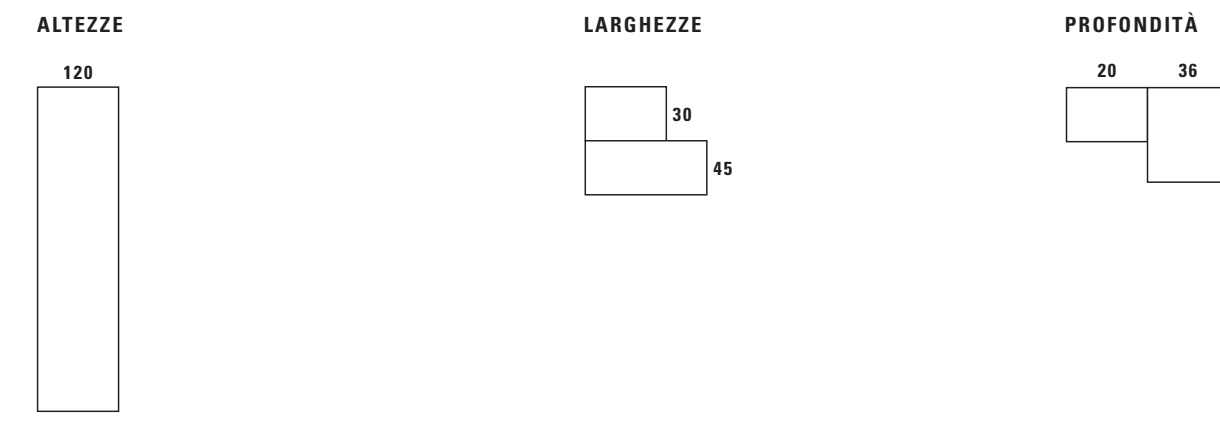
## BASI



## PENSILI



## COLONNE SOSPESSE



# SCHEDE TECNICHE

