

minerva

bagno

VOLUMI, FINITURE E SPAZI
CONTENITIVI IN EVOLUZIONE
VERSO IL QUOTIDIANO.

BL&A
bagno lavanderia & acqua

bagno

lavabo	pictor/ perseus	PAG. 2
lavabo	gemini	PAG. 8
lavabo	freccia	PAG. 20
lavabo	saggitta	PAG. 28
lavabo	andromeda	PAG. 34
lavabo	ceramica	PAG. 40
lavabo in	appoggio	PAG. 52
lavabo sottopiano	rio	PAG. 66
lavabo	innova	PAG. 74
lavabo	prometeo	PAG. 82

LAVABO **pictor/
perseus**

I lavabi integrati in pietrabilanca Pictor e Perseus sono disponibili in 8 misure: larghezze da cm. 75 min. a cm 120 max e 2 profondità cm. 36 e cm.50. Permette di progettare spazi personalizzati adattandosi ad ogni esigenza di spazio mantenendo un design estremamente pulito e lineare. The integrated sinks in Pietrabilanca Pictor and Perseus are available in 8 measures: cm widths. 75 min. up to 120 cm and 2 cm deep. And 36 cm. 50. Allows you to design custom spaces adapting to every need space while maintaining an extremely clean and straightforward.



MIN301

MINERVA L.75 P.50/L.90 P.36
Finiture - Finish: Bodega Grey
Maniglie - Handle: Donatello



Lavabo Pictor fornito con foro rubinetto solo a dx e piletta a scarico continuo.
 Lavabo Perseus fornito con foro rubinetto centrale e piletta a scarico continuo.
 Pictor sink supplied with tap hole only to right and slotted waste continuously.
 Sink Perseus provided with central tap hole and drain to drain continuously.



L 76
P 50,5



L 91
P 50,5



L 106
P 50,5



L 121
P 50,5



L 76
P 36,5



L 91
P 36,5



L 106
P 36,5



L 121
P 36,5

LAVABO PERSEUS



LAVABO PICTOR



LAVABO **geminini**

Lavabo Gemini in pietra bianca. Estremamente lineare, con vasca capiente e piano integrato, viene fornito in 10 misure per adattarsi ad ogni esigenza. Gemini basin made of "pietrabianca". Extremely linear, with large bathtub and integrated plan, comes in 10 sizes to fit any need.



MIN302

MINERVA L.225 P.50/L.60 P.20

Finiture - Finish:

Bodega Champagne/
Biancospino

Maniglie - Handle: Masaccio



Il programma Minerva è disponibile in 27 finiture tra essenze, colori opachi e lucidi ed è caratterizzato da lavabi di diverse forme e tipologie. The program Minerva is available in 27 finishing among essences, matt and glossy colours and it is characterised by basins of different shapes and typologies.



MIN303

MINERVA L.90 P.50 / L.90 P.50

Finiture - Finish:

Rovere cenere

Maniglie - Handle: Donatello



MIN304

MINERVA L.105 P. 50

Finiture - Finish:

Melina White

Maniglie - Handle: Canaletto



Il lavabo Gemini viene fornito con foro rubinetto e troppopieno di serie in tutte le misure sotto indicate.
Gemini basin supplied with mixer hole and overflow in all dimensions below indicated.



L 60,5
P 50,5



L 75,5
P 50,5



L 90,5
P 50,5



L 105,5
P 50,5



L 120,5
P 50,5




DX

SX/DX
L 105,5
P 50,5



DX

SX/DX
L 120,5
P 50,5



DX

SX/DX
L 135,5
P 50,5



DX

SX/DX
L 150,5
P 50,5



DOPPIA VASCA

L 120,5
P 50,5

Le basi a terra del programma Minerva possono essere richieste anche su piedi.
Base units at the ground of the program Minerva can be requested also on feet.

MIN305

MINERVA L.45 P.20 / L.135 P.50

Finiture - Finish:

Olivo

Maniglie - Handle: Canaletto





LAVABO **Freccia**

Il lavabo pietrabianca Freccia si caratterizza per l'ampia e pratica vasca e per la forma curva. The "pietrabianca" Freccia basin is characterised for the wide and practical tank and its curved shape.



MIN306

MINERVA L.90 P.36/50
Finiture - Finish:
Rovere chiaro
Maniglie - Handle: Canaletto



MIN307

MINERVA L.135 P. 36/50
Finiture - Finish:
Rovere scuro
Maniglie - Handle: Cannaletto



Le basi lavabo curve vengono fornite di serie con maniglia Canaletto porta salviette. Il lavabo Freccia viene fornito in unica misura con foro rubinetto e troppopieno di serie. Rounded washbasin base-units are supplied with towel-rail handle. The Freccia basin with unique dimension includes mixer hole and overflow.



Lavabo Freccia.
Freccia basin.



L 90,5
P 36,5/50,5


LAVABO **saggitta**

Lavabo in Ecoglass integrato Saggitta viene fornito per le basi curve cm. 90.
Basin made of Ecoglass Saggitta integrated supplied for round base units cm. 90.



MIN308

MINERVA L.90 P.36/50
Finiture - Finish:
Bianco lucido
Maniglie - Handle: Canaletto



Il lavabo in Ecoglass Saggitta è integrato al top della base curva. The Ecoglass Basin is integrated to the top of round base-unit.



Il lavabo Saggitta viene fornito nelle misure sotto indicate completo di foro rubinetto.
The Saggitta basin is supplied in the below indicated dimensions with mixer hole.



L 91
P 37/51

LAVABO **andromeda**

La praticità di un lavabo in Ecoglass integrato al top capiente dalle forme squadrate e dalla forte personalità. The practicality of a Ecoglass integrated to teh top with squared shapes and strong personality.



MIN309

MINERVA L.90 P.50

Finiture - Finish:

Grau opaco

Maniglie - Handle: Canaletto



MIN310

MINERVA L.105 P.50
Finiture - Finish:
Fuoco lucido
Maniglie - Handle: Canaletto



MIN311

MINERVA L.120 P. 50 + L.60 P.20
Finiture - Finish:
Bodega grey
Maniglie - Handle: Canaletto



Il lavabo Andromeda è disponibile nelle sotto indicate misure.
The Andromeda basin is available in the below indicated dimensions.



L 76
P 51



L 91
P 51



L 106
P 51



L 121
P 51

Composizione H 48 sospesa con cassetti estraibili, all'interno dei quali è possibile inserire dei pratici accessori.
Composition H 48 suspended with extractable drawers, you have the possibility to include practical accessories.

LAVABO **ceramica**

Il lavabo Carina in ceramica viene fornito in 4 diverse misure, sfruttando al massimo le dimensioni della vasca. The Carina basin made of ceramic in 4 dimensions, it makes the most of the basin dimensions.



MIN312

MINERVA L.180 P.50

Finiture - Finish:

Rovere cenere

Maniglie - Handle: Masaccio





MIN313

MINERVA L.120 P.50/L.30-30 P.20

Finiture - Finish:

Cobalto lucido/Bianco lucido

Maniglie - Handle: Giorgione



MIN314

MINERVA L.105 P. 50/L.45 P.20

Finiture - Finish:

Cotone lucido

Maniglie - Handle: Masaccio



Il lavabo Carina è disponibile nelle sotto indicate misure.
The Carina basin is available in the below indicated dimensions.



L 61
P 51



L 91
P 51



L 106
P 51



L 121
P 51

MIN315

MINERVA L.180 P.50
Finiture - Finish:
Bodega brown
Maniglie - Handle: Donatello



Particolare della maniglia Donatello con anta in finitura Bodega brown. Le guide cassetto sono dotate di sistema frenante integrato di serie. Detail of the Donatello handle with door in Bodega brown finishing. Drawer guides provided by integrated braking system.



LAVABO IN **appoggio**

La ricerca di nuove soluzioni continua attraverso le proposte caratterizzate dai lavabi in appoggio in ceramica.
The search for new solutions continues through the motions characterized by sinks ceramic support.



MIN316

MINERVA L.120 P.50

Finiture - Finish:

Bianco lucido

Maniglie - Handle: Masaccio



Il bagno Minerva è destinato ad un pubblico dinamico ed allo stesso tempo attento alla qualità del prodotto. The Minerva bathroom is dedicated to a dynamic public and at the same time careful to the quality of the product.




MIN317

MINERVA L.150 P.50
Finiture - Finish:
Fuoco lucido
Maniglie - Handle: Donatello

Composizione con specchio contenitore con anta a ribalta e lavabo coppa. Composition with mirrored cabinet with flap door and "coppa" basin.





- MIN318

MINERVA L.45 P.20/ L.135 P.50

Finiture - Finish:


Melinga dark

Maniglie - Handle: Donatello





**Nella pagina di sinistra composizione
con lavabo APOS 70.**
In the left page composition with basin APOS 70.



LAVABO SOTTOPIANO **rio**

Lavabo in ceramica Rio disponibile per base L.60 e L.75. Basin made of ceramic Rio available for basic L.60 and L.75.



MIN319

MINERVA L.135 P.50 / L.45 P.20

Finiture - Finish:

Noce

Maniglie - Handle: Masaccio




Il lavabo in ceramica Rio sottopiano è caratterizzato dalla vasca capiente e lineare. The ceramic basin Rio under-counter is characterized by the capacious and linear tank.



MIN320

MINERVA L.195 P.50
Finiture - Finish:
Bodega white
Maniglie - Handle: Donatello



Il lavabo Rio è disponibile nelle indicate misure.
The Rio basin is available in the indicated dimensions.



Rio 60
L. 52
P. 32
H. 18



Rio 90
L. 65
P. 32
H. 18

Composizione H 48 sospesa con cassetti estraibili, all'interno dei quali è possibile inserire dei pratici accessori.
Composition H 48 suspended with extractable drawers, you have the possibility to include practical accessories.

MIN321

MINERVA L.180 P. 50 + L.120 P.20
Finiture - Finish:
Rovere grigio
Maniglie - Handle: Donatello



MIN322

MINERVA L.135 P. 50 + L.90 P.20
Finiture - Finish:
Lana opaco/Biancospino
Maniglie - Handle: Donatello



LAVABO **innova**

La praticità di un lavabo estremamente capiente dalle forme squadrate e dalla forte personalità. The practicality of a basin extremely wide with squared shapes and strong personality.



MIN323

MINERVA L.180 P.36/50 / L. 30 P.20

Finiture - Finish:

Bordeaux lucido

Maniglie - Handle: Giorgione



Specchi contenitori con ripiani interni in vetro ad elevato spessore ed apertura a battente. Mirrored cabinet with glass internal shelves with high level of thickness and wing opening.



MIN324

MINERVA L.180 P.36/50
Finiture - Finish:
Seiden
Maniglie - Handle: Canaletto



semincasso L 60,5 P 36/50
Il lavabo Innova è disponibile nella versione semincasso e appoggio. Viene fornito completo di foro rubinetto e troppopieno.
The Innova basin is available in the semi-recessed and support version. It is supplied with mixer hole and overflow.

MIN325

MINERVA L.120 P.50
Finiture - Finish:
Noce
Maniglie - Handle: Giorgione



Nella foto di sinistra esempio di composizione con top in polimerico, a destra top in pietrabianca.
In the picture on the left example of composition with polymeric top, on the right top made of "pietrabianca".

LAVABO **prometeo**

Il lavabo Prometeo in pietrabilanca si caratterizza per linee tese, elementi arrotondati e per la particolarità di utilizzare la doppia profondità 36/52, utile per risolvere eventuali problemi di spazio. The Prometeo basin made of "pietrabilanca" is characterised by tight lines and round elements and for the peculiarity to use the double depth 36/52, useful to solve eventual problems of space.



MIN326

MINERVA L.105 P.36/52
Finiture - Finish:
Larice bianco lucido
Maniglie - Handle: Masaccio



MIN327

MINERVA L.150 P.36/52
 Finiture - Finish:
 Canapa lucido
 Maniglie - Handle: Canaletto



Il lavabo Prometeo viene fornito nelle misure sotto indicate completo di foro rubinetto e troppopieno.
 The Prometeo basin is supplied in the below indicated dimensions with mixer hole and overflow.



MIN328

MINERVA L.90 P. 36/52 + L.30 P.20
 Finiture - Finish:
 Cotone lucido
 Maniglie - Handle: Masaccio



Composizione con base lavabo anta a ribalta e faretto alogeno orientabile Da Vinci.
 Composition with washbasin base-unit with flap door and adjustable halogen spot-light Da Vinci.

minerva

ESSENZE OPACHE.
MATT ESSENCES.



Rovere cenere



Olivo



Noce



Larice spazzolato bianco



Rovere chiaro



Rovere grigio



Rovere scuro



Bodega white



Bodega champagne



Bodega grey



Bodega brown



Melinga white



Melinga dark

ESSENZE LUCIDE.
GLOSSY ESSENCES.



Larice lucido bianco

COLORI OPACHI.
MATT FINISHING.



COLORI LUCIDI.
GLOSSY FINISHING.



MANIGLIE.
HANDLES.



Canaletto L 17
per ante e cassetti:
L 30 - 45 - 60
for doors and drawers:
L 30 - 45 - 60



Canaletto L 33
per cassetti:
L 75 - 90 - 105 - 120
for drawers:
L 75 - 90 - 105 - 120



Canaletto L 33
per ante colonna: posizione in
verticale
H 192 - 120
for column doors : vertical positioning
H 192 - 120



Masaccio L 18
per ante e cassetti:
L 30 - 45 - 60
for doors and drawers:
L 30 - 45 - 60



Masaccio L 36
per cassetti:
L 75 - 90 - 105 - 120
for drawers:
L 75 - 90 - 105 - 120



Masaccio L 36
per ante colonna: posizione in verticale
H 192 - 120
for column doors : vertical positioning
H 192 - 120



Giorgione L 16 (maniglia di serie)
per ante e cassetti
for doors and drawers



Giorgione L 16
per ante colonna: posizione in verticale
H 192 - 120
for column doors : vertical positioning
H 192 - 120



Donatello L 14
per ante e cassetti:
L 30 - 45 - 60
for doors and drawers:
L 30 - 45 - 60



Donatello L 27
per cassetti:
L 75 - 90 - 105 - 120
for drawers:
L 75 - 90 - 105 - 120



Donatello L 27
per ante colonna: posizione in verticale
H 192 - 120
for column doors : vertical positioning
H 192 - 120

BL&A
bagno lavanderia & acqua

Z.A. Geromina 19 - 33077 Sacile (Pordenone) Italy - Tel. +39.0434.786139 - Fax +39.0434.786137 - www.agoragroup.it - e-mail: info@agoragroup.it